

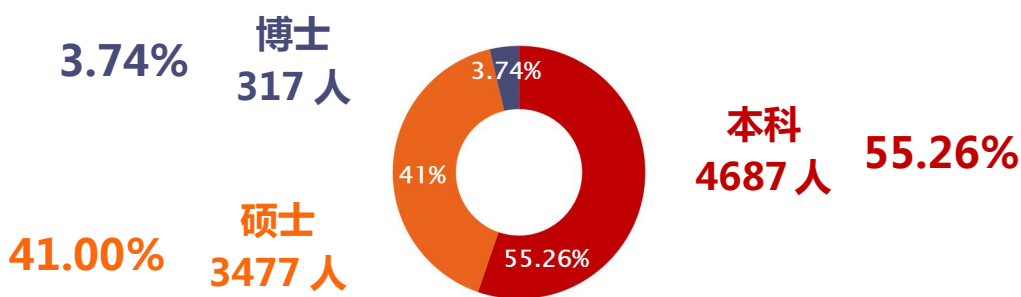
第一篇 毕业生就业基本情况

兰州大学以建设中国特色世界一流大学为目标，秉承“自强不息、独树一帜”的校训，弘扬“勤奋、求实、进取”的优良学风，始终以提高人才培养质量为根本，把科技创新与服务社会作为重要职责，使学校成为国家特别是西部高层次人才汇聚中更加重要的人才高地。

一、毕业生规模和结构

（一）总体规模及学历结构

兰州大学 2021 届毕业生共 8481 人，其中本科毕业生 4687 人，占毕业生总人数的 55.26%；硕士毕业生 3477 人，占毕业生总人数的 41.00%；博士毕业生 317 人，占毕业生总人数的 3.74%（详见图表 1-1）。



图表 1-1 2021 届毕业生规模及学历结构

（二）性别结构

兰州大学 2021 届毕业生中总体上男女生比例为 1:1.02，性别分布基本均衡（详见图表 1-2）。

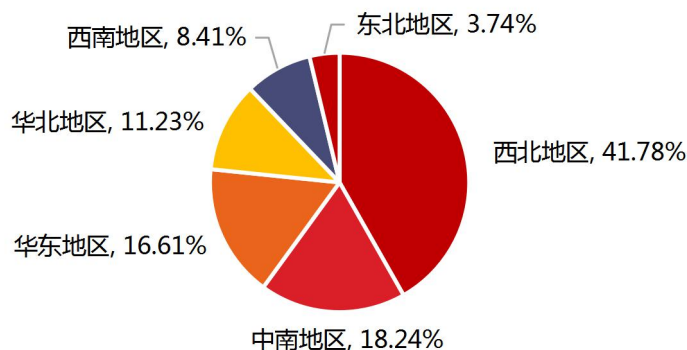
图表 1-2 2021 届毕业生不同性别分布

性别	人数	比例
男生	4191	49.42%
女生	4290	50.58%
总体	8481	100.00%



（三）生源地结构

兰州大学2021届毕业生覆盖31个省级行政区，从区域分布来看，以西北地区生源为主（41.78%），西部地区¹生源合计达到53.27%（详见图表1-3）。不同学历层次毕业生具体生源区域分布（详见图表1-4）。



图表 1-3 2021 届毕业生生源地地区结构

图表 1-4 2021 届不同学历层次毕业生生源地地区结构

学历	毕业人数	西北	中南	华东	华北	西南	东北
本科	4687	1685	819	926	574	478	205
硕士	3477	1657	692	447	356	219	106
博士	317	201	36	36	22	16	6
总体	8481	3543	1547	1409	952	713	317

（四）毕业生项目性培养情况

兰州大学积极响应国家号召，承担了为国家基层医疗单位、国防、民族地区定向培养各类人才任务。2021年，共有637名项目性培养毕业生走向各自的工作岗位，为国家和地区经济社会发展贡献力量。（详见图表1-5）



图表 1-5 2021 届项目性培养毕业生构成

¹ 本报告所指西部地区为西部十二省(自治区、直辖市)，包括重庆市、四川省、贵州省、云南省、西藏自治区、广西壮族自治区、陕西省、甘肃省、宁夏回族自治区、青海省、新疆维吾尔自治区(新疆生产建设兵团)和内蒙古自治区。

二、毕业去向情况分析

兰州大学严格按照教育部相关要求统计毕业生就业情况，并将其作为教学教育改革，提高人才培养质量的重要参考。学校致力于不断增强学生就业能力，帮助毕业生实现更加充分和更高质量的就业，使其成长为德才兼备、全面发展的人才。

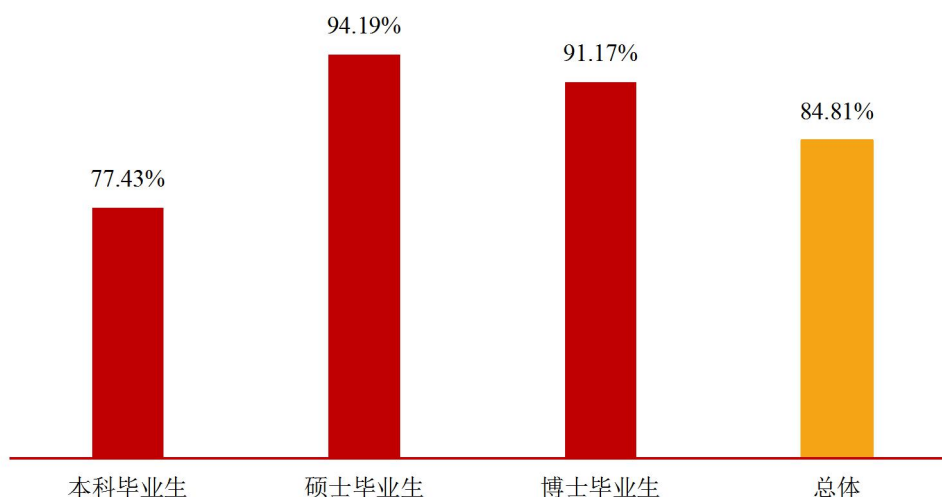
（一）总体毕业去向落实情况

截止到2021年12月15日，兰州大学2021届毕业生8481人中，升学2293人，占27.04%，出国（境）198人，占2.33%，各类就业4702人，占55.44%，总体毕业去向落实率为84.81%（详见图表1-6、1-7）。

图表 1-6 2021 届毕业生分学历分类别毕业去向落实率统计表

学历	毕业人数	升学比例	出国（境）比例	就业比例	毕业去向落实率
本科毕业生	4687	40.09%	3.33%	34.01%	77.43%
硕士毕业生	3477	11.91%	1.18%	81.10%	94.19%
博士毕业生	317	-	0.32%	90.85%	91.17%
总体	8481	27.04%	2.33%	55.44%	84.81%

注：毕业去向落实率=协议和合同就业率+创业率+灵活就业率+升学率（含出国、出境）



图表 1-7 2021 届毕业生分学历毕业去向落实率对比

兰州大学毕业生以“协议和合同就业”为主（53.57%），“升学（含出国、出境）”次之（29.38%）。分学历层次来看，本科毕业生去向主要为“升学（含出国、出境）”（43.42%）和“协议和合同就业”（31.33%）；硕士毕业生和博士毕业生去向均主要为“协议和合同就业”，占比分别为80.24%和89.91%（详见图表1-8）。

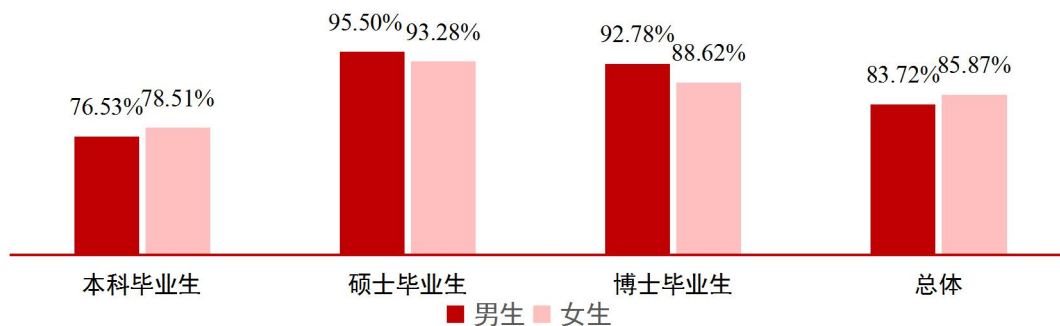
图表 1-8 2021 届毕业生毕业去向分布

毕业去向		本科毕业生	硕士毕业生	博士毕业生	总体
毕业生人数		4687	3477	317	8481
就业	协议和合同就业	31.33%	80.24%	89.91%	53.57%
	自主创业	0.28%	0.12%	0.63%	0.23%
	灵活就业	2.41%	0.75%	0.32%	1.65%
升学	升学（含出国、出境）	43.42%	13.09%	0.32%	29.38%
未就业	暂不就业	17.35%	1.20%	1.88%	10.16%
	待就业	5.21%	4.60%	6.94%	5.01%

经统计，在未就业本科毕业生中，不就业拟升学，即继续参加下一年研究生入学考试或准备出国（境）的毕业生占到本科生的14.32%。兰州大学作为重点综合性研究型大学，鼓励学生结合自身专业发展需要，通过继续深造等方式不断完善专业结构，提升专业能力，成为优秀的研究型人才。

（二）不同特征群体毕业去向落实率

不同性别毕业去向落实率：兰州大学2021届毕业生中，男生的毕业去向落实率（83.72%）略低于女生的毕业去向落实率（85.87%）。不同学历层次毕业生分性别毕业去向落实率分布详见图表1-9。



图表 1-9 2021 届毕业生分性别毕业去向落实率分布

不同区域生源毕业去向落实率:兰州大学2021届毕业生中,西北地区(87.85%)、中南地区(84.81%)、华东地区(82.90%)生源的毕业去向落实率相对较高。不同学历层次毕业生不同生源区域毕业去向落实率分布详见图表1-10。

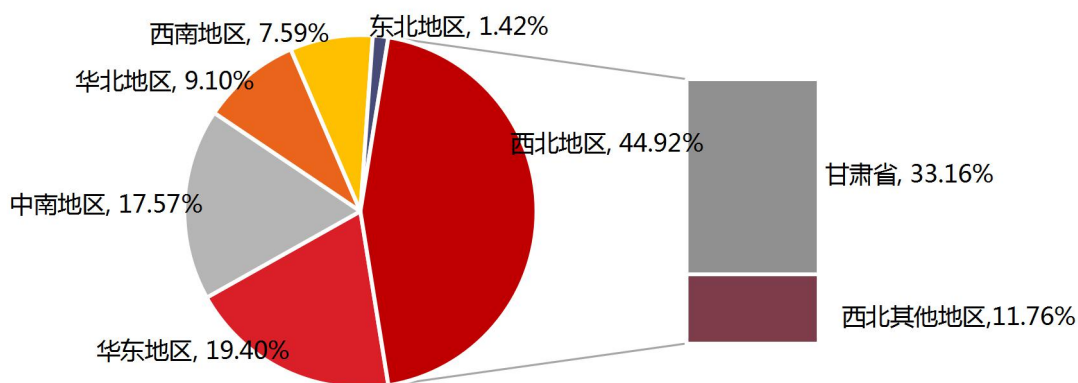
图表1-10 2021届毕业生不同区域生源毕业去向落实率分布

生源区域	本科毕业生	硕士毕业生	博士毕业生	总体
西北地区	79.29%	95.47%	91.04%	87.52%
中南地区	77.41%	93.50%	86.11%	84.81%
华东地区	77.54%	93.51%	88.89%	82.90%
华北地区	75.09%	92.98%	95.45%	82.25%
西南地区	76.57%	91.32%	100.00%	81.63%
东北地区	70.24%	91.51%	100.00%	77.92%
甘肃省	80.90%	95.02%	91.67%	88.41%

三、就业流向

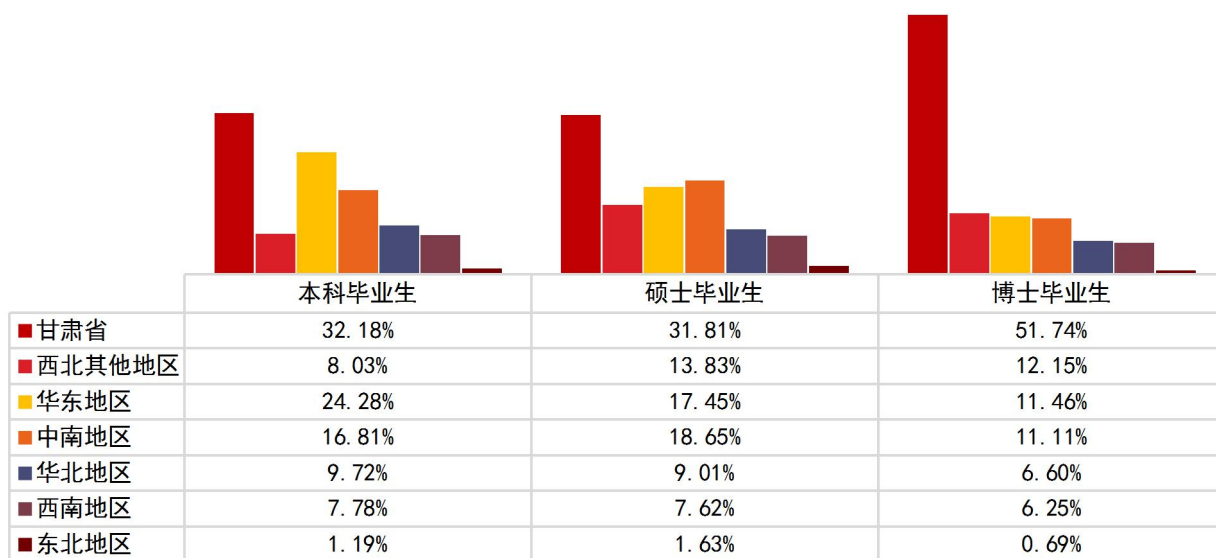
(一) 就业地区分布¹

就业区域:兰州大学2021届毕业生就业地域分布较广,覆盖了31个省级行政区域。西北地区(44.92%)为2021届毕业生就业主战场,其中甘肃省内就业占比达33.16%;华东地区(19.40%)和中南地区(17.57%)次之(详见图表1-12)。不同学历层次毕业生就业地区分布详见图表1-11。



图表1-11 2021届毕业生就业地区分布

¹ 针对毕业去向除了升学、出国(境)和未就业群体的毕业生统计分析其就业地区



图表 1-12 2021 届不同学历层次毕业生就业地区分布

主要就业城市：兰州大学 2021 届毕业生就业人数在非本校所在地就业前五位的城市分别为陕西省西安市、广东省深圳市、北京市、上海市、广东省广州市。在非本校所在地主要就业城市具体分布详见图表 1-13。

图表 1-13 2021 届毕业生在非本校所在地主要就业城市分布（列举人数 30 人以上）

序号	主要就业城市	人数	序号	主要就业城市	人数
1	西安市	296	11	西宁市	64
2	深圳市	243	12	济南市	59
3	北京市	218	13	长沙市	57
4	上海市	156	14	重庆市	54
5	广州市	127	15	南京市	54
6	成都市	118	16	天津市	43
7	杭州市	83	17	石家庄市	40
8	武汉市	77	18	南通市	38
9	苏州市	72	19	哈尔滨市	37
10	郑州市	67	20	银川市	35

不同生源区域毕业生就业地区流向分析：除东北地区生源外，其他地区生源均主要回生源所在区域就业，其中西北地区、华东地区和中南地区的生源回生源所在

区域就业占比相对较高，分别为 79.02%、65.53%和 61.34%。华北地区和东北地区生源毕业生为西北就业的主要来源。不同生源地毕业生具体就业流向地区分布详见图表 1-14。

图表 1-14 2021 届不同生源区域毕业生就业地区流向分析

生源地	西北就业	华东就业	中南就业	华北就业	西南就业	东北就业
西北生源	79.02%	8.21%	5.38%	3.33%	3.76%	0.30%
华东生源	11.21%	65.53%	11.38%	9.17%	1.53%	1.19%
中南生源	9.24%	18.85%	61.34%	6.00%	3.84%	0.72%
华北生源	16.70%	18.20%	10.92%	47.75%	4.07%	2.36%
西南生源	6.27%	15.82%	14.03%	2.39%	61.49%	-
东北生源	15.22%	28.26%	17.39%	10.87%	2.17%	26.09%

（二）就业单位分布¹

从总体上来看，国有企业、机关、其他企业和医疗卫生单位为吸纳毕业生就业的主渠道（合计占比达 71.62%），其中以国有企业为主（占比 21.26%）。

分学历层次来看，本科毕业生和硕士毕业生单位流向较为多元，其中本科毕业生单位流向占比位居前两位的分别为其他企业和国有企业（合计占比达 50.72%），硕士毕业生单位流向占比位居前两位的分别为机关和国有企业（合计占比达 42.97%）；博士毕业生单位流向较为集中，超六成均流向了高等教育单位。符合不同学历层次对职业发展的不同要求（详见图表 1-15）。

图表 1-15 2021 届不同学历层次毕业生单位性质分布

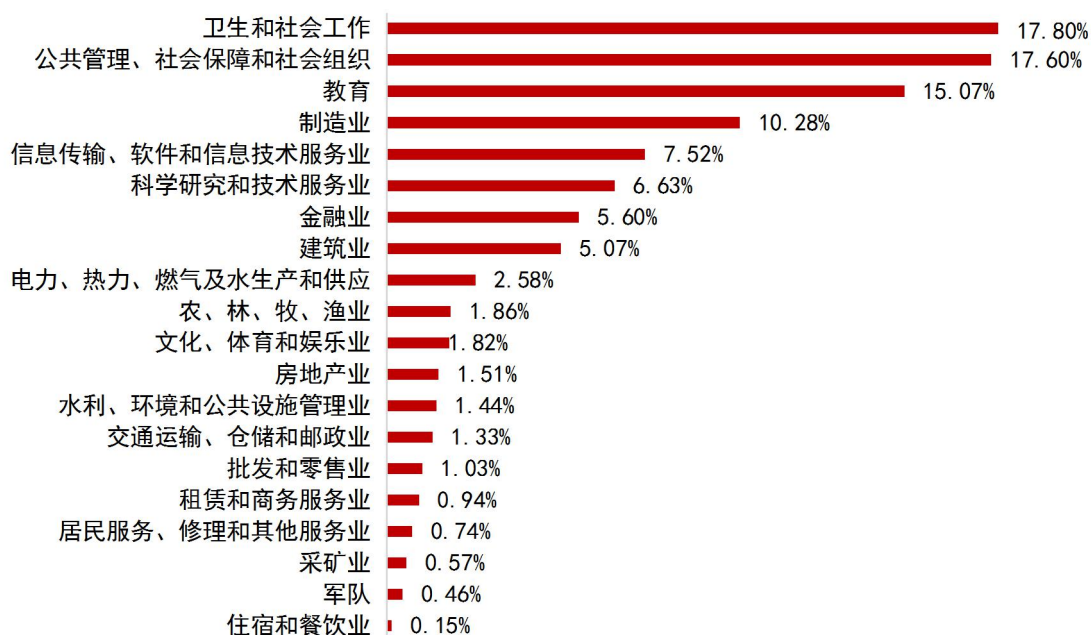
就业单位类型	本科毕业生	硕士毕业生	博士毕业生	总体
高等教育单位	1.63%	6.73%	63.16%	8.61%
医疗卫生单位	16.84%	15.46%	9.47%	15.53%
科研设计单位	0.27%	2.75%	8.77%	2.33%
其他事业单位	3.53%	7.05%	6.67%	5.89%
国有企业	24.58%	21.32%	3.51%	21.26%
其他企业	26.14%	12.52%	4.91%	16.45%
机关	15.21%	21.65%	2.81%	18.38%

¹针对毕业去向为签就业协议形式就业、签劳动合同形式就业的毕业生进一步统计分析其就业单位分布。

就业单位类型	本科毕业生	硕士毕业生	博士毕业生	总体
其他	6.04%	5.15%	0.70%	5.16%
中初教育单位	2.51%	3.90%	-	3.21%
三资企业	2.24%	2.97%	-	2.55%
部队	0.81%	0.47%	-	0.55%
城镇社区	0.20%	0.04%	-	0.09%

（三）就业行业分布¹

学校 2021 届毕业生行业流向与学校专业设置及人才培养定位相契合,集中在卫生和社会工作(17.80%)、公共管理、社会保障和社会组织(17.60%)、教育(15.07%)领域;制造业、信息传输/软件和信息技术服务业、科学研究和技术服务业、金融业次之(详见图表 1-16)。



图表 1-16 2021 届毕业生就业行业分布

从就业行业分布来看,本科毕业生和硕士毕业生行业布局均以“卫生和社会工作”和“公共管理、社会保障和社会组织”为主(合计占比分别为 33.99%、38.57%);博士毕业生行业流向较为集中,超七成均流向了“教育”和“科学研究和技术服务业”领域,“卫生和社会工作”次之。

¹ 针对毕业去向为签就业协议形式就业、签劳动合同形式就业的毕业生进一步统计分析其就业行业分布。

四、国家战略导向就业

兰州大学始终将毕业生就业工作摆在突出位置，聚焦国家战略，加强机制平台建设，面向国家经济社会发展主战场和重点地区培养、输送高素质创新人才，为区域经济社会发展做贡献。

（一）重点单位就业流向分析

2021届毕业生中，到世界500强企业¹就业的有512人，占签约就业的毕业生总数的10.88%；到中国500强企业²就业的毕业生有618人，占签约就业的毕业生总数的13.14%；毕业生重点单位具体分布详见图表1-17、1-18。

图表1-17 2021届毕业生流向世界500强企业分布（512人）

排名	单位名称	人数
2	中国石油化工集团公司 (SINOPEC GROUP)	4
3	国家电网公司 (STATE GRID)	42
4	中国石油天然气集团公司 (CHINA NATIONAL PETROLEUM)	3
18	中国建筑集团有限公司 (CHINA STATE CONSTRUCTION ENGINEERING)	94
21	中国平安保险 (集团) 股份有限公司 (PING AN INSURANCE)	1
24	中国工商银行 (INDUSTRIAL & COMMERCIAL BANK OF CHINA)	11
30	中国建设银行 (CHINA CONSTRUCTION BANK)	17
35	中国农业银行 (AGRICULTURAL BANK OF CHINA)	12
43	中国银行 (BANK OF CHINA)	13
45	中国人寿保险 (集团) 公司 (CHINA LIFE INSURANCE)	2
49	华为投资控股有限公司 (HUAWAI INVESTMENT & HOLDING)	25
50	中国铁路工程集团有限公司 (CHINA RAILWAY ENGINEERING GROUP)	6
52	上海汽车集团股份有限公司 (SAIC MOTOR)	3
65	中国移动通信集团公司 (CHINA MOBILE COMMUNICATIONS)	9
70	花旗集团 (CITIGROUP)	1
74	西门子 (SIEMENS)	1
75	太平洋建设集团 (PACIFIC CONSTRUCTION GROUP)	1
79	中国华润有限公司 (CHINA RESOURCES)	4
81	戴尔科技公司 (DELL TECHNOLOGIES)	1
90	中国邮政集团公司 (CHINA POST GROUP)	1

¹ 世界500强排行榜由财富 Plus APP 于北京时间2021年8月2日与全球同步发布。

² 中国500强排行榜由财富 Plus APP 发布。该榜单由《财富》(中文版)与中金公司财富管理部合作编制。

排名	单位名称	人数
100	东风汽车公司 (DONGFENG MOTOR)	2
102	京东集团 (JD.COM)	6
104	强生 (JOHNSON & JOHNSON)	1
105	中国南方电网有限责任公司 (CHINA SOUTHERN POWER GRID)	1
109	中国中化集团公司 (SINOCEM GROUP)	2
126	中国中信集团有限公司 (CITIC GROUP)	5
132	阿里巴巴集团 (ALIBABA GROUP HOLDING)	2
138	英特尔公司 (INTEL)	2
147	碧桂园控股有限公司 (COUNTRY GARDEN HOLDINGS)	5
152	中国恒大集团 (CHINA EVERGRANDE GROUP)	8
154	中国兵器工业集团公司 (CHINA NORTH INDUSTRIES GROUP)	5
156	宝洁公司 (PROCTER & GAMBLE)	1
157	中国电力建设集团有限公司 (POWERCHINA)	12
158	中国电信集团公司 (CHINA TELECOMMUNICATIONS)	6
160	百事公司 (PEPSICO)	1
162	交通银行 (BANK OF COMMUNICATIONS)	7
163	中国航空工业集团公司 (AVIATION INDUSTRY CORP. OF CHINA)	5
184	惠普公司 (HP)	1
189	招商银行 (CHINA MERCHANTS BANK)	8
191	中国保利集团 (CHINA POLY GROUP)	2
193	中国太平洋保险 (集团) 公司 (CHINA PACIFIC INSURANCE (GROUP))	1
197	腾讯控股有限公司 (TENCENT HOLDINGS)	4
210	物产中大集团 (WUCHAN ZHONGDA GROUP)	3
212	山东能源集团有限公司 (SHANDONG ENERGY GROUP)	1
220	上海浦东发展银行 (SHANGHAI PUDONG DEVELOPMENT BANK)	5
222	兴业银行 (INDUSTRIAL BANK)	7
224	联想集团 (LENOVO GROUP)	1
239	中国民生银行 (CHINA MINSHENG BANKING)	3
243	浙江吉利控股集团 (ZHEJIANG GEELY HOLDING GROUP)	1
253	中国光大集团 (CHINA EVERBRIGHT GROUP)	1
266	中国华能集团公司 (CHINA HUANENG GROUP)	4
273	陕西煤业化工集团 (SHAANXI COAL & CHEMICAL INDUSTRY)	1
290	中国联合网络通信股份有限公司 (CHINA UNITED NETWORK COMMUNICATIONS)	10
307	美的集团股份有限公司 (MIDEA GROUP)	5
316	国家电力投资集团公司 (STATE POWER INVESTMENT)	2

排名	单位名称	人数
324	苏宁易购集团 (SUNING.COM GROUP)	1
343	江西铜业集团公司 (JIANGXI COPPER)	2
352	中国航天科技集团公司 (CHINA AEROSPACE SCIENCE & TECHNOLOGY)	1
361	中国中车集团 (CRRC GROUP)	2
369	金川集团 (JINCHUAN GROUP)	4
381	中国电子科技集团公司 (CHINA ELECTRONICS TECHNOLOGY GROUP)	19
429	首钢集团 (SHOUGANG GROUP)	1
434	中国兵器装备集团公司 (CHINA SOUTH INDUSTRIES GROUP)	3
435	海尔智家股份有限公司 (HAIER SMART HOME)	3
449	华夏保险公司 (HUAXIA LIFE INSURANCE)	1
465	中国大唐集团公司 (CHINA DATANG)	1
468	海亮集团有限公司 (HAILIANG GROUP)	1
473	上海医药集团股份有限公司 (SHANGHAI PHARMACEUTICALS HOLDING)	2
493	中国核工业集团有限公司 (CHINA NATIONAL NUCLEAR)	89

图表 1-18 2021 届毕业生流向中国 500 强企业分布 (618 人)

排名	单位名称	人数	排名	单位名称	人数
1	国家电网有限公司	42	91	中国航天科工集团有限公司	5
2	中国石油天然气集团有限公司	3	94	金川集团股份有限公司	4
3	中国石油化工集团有限公司	4	95	小米公司	3
4	中国建筑股份有限公司	94	97	中国太平保险集团有限责任公司	1
5	中国平安保险(集团)股份有限公司	1	101	中国电子科技集团有限公司	20
6	中国工商银行股份有限公司	11	104	融创中国控股有限公司	1
7	中国建设银行股份有限公司	17	105	中国核工业集团有限公司	89
8	中国农业银行股份有限公司	12	109	新希望控股集团有限公司	1
9	中国人寿保险(集团)公司	2	114	首钢集团有限公司	1
10	中国铁路工程集团有限公司	28	121	中国大唐集团有限公司	2
11	中国银行股份有限公司	13	122	上海医药集团股份有限公司	2
12	中国铁道建筑集团有限公司	6	132	中国重型汽车集团有限公司	3
13	华为投资控股有限公司	25	134	紫金矿业集团股份有限公司	3
14	中国移动通信集团有限公司	9	141	华夏银行股份有限公司	1
15	京东集团股份有限公司	6	147	比亚迪股份有限公司	12
16	上海汽车集团股份有限公司	3	150	顺丰控股股份有限公司	3
17	中国交通建设集团有限公司	9	153	TCL	3
18	阿里巴巴集团控股有限公司	2	160	甘肃省公路航空旅游投资集团有限公司	1
20	中国第一汽车集团有限公司	2	162	四川长虹电子控股集团有限公司	2

排名	单位名称	人数	排名	单位名称	人数
23	中国华润有限公司	4	182	三一集团有限公司	1
24	山东能源集团有限公司	1	184	四川省宜宾五粮液集团有限公司	1
26	中国邮政集团有限公司	1	196	酒泉钢铁（集团）有限责任公司	1
27	东风汽车集团有限公司	2	200	中国广核集团有限公司	4
28	中国人民保险集团股份有限公司	2	205	百度网络技术有限公司	4
29	苏宁控股集团	1	217	北京外企服务集团有限责任公司	2
37	恒大集团有限公司	8	218	中兴通讯股份有限公司	4
39	中国电信集团有限公司	6	224	上海银行股份有限公司	1
40	中国兵器工业集团有限公司	3	228	内蒙古伊利实业集团股份有限公司	2
41	腾讯控股有限公司	4	236	陕西汽车控股集团有限公司	1
42	中国航空工业集团有限公司	4	239	立讯精密工业股份有限公司	6
43	交通银行股份有限公司	7	260	中国铁塔股份有限公司	1
45	碧桂园控股有限公司	5	275	华泰集团有限公司	1
50	中国太平洋保险（集团）股份有限公司	1	282	中国东方航空集团有限公司	2
51	招商银行股份有限公司	8	284	网易公司	3
53	联想控股股份有限公司	1	287	万华化学集团股份有限公司	3
57	中国保利集团公司	2	304	兰州新区商贸物流投资集团有限公司	1
60	厦门象屿集团有限公司	1	333	白银有色集团股份有限公司	1
62	兴业银行股份有限公司	7	340	广东海大集团股份有限公司	1
65	上海浦东发展银行股份有限公司	5	341	牧原实业集团有限公司	3
67	中国民生银行股份有限公司	3	351	歌尔股份有限公司	1
73	中国船舶集团有限公司	7	365	隆基绿能科技股份有限公司	1
77	潍柴控股集团有限公司	7	387	宁德时代新能源科技股份有限公司	6
78	中国联合网络通信集团有限公司	11	399	江西正邦科技股份有限公司	8
79	海尔集团公司	3	440	恒丰银行股份有限公司	1
82	美的集团股份有限公司	4	480	四川科伦实业集团有限公司	1
86	中国航天科技集团有限公司	1	488	创维集团有限公司	2

（二）重点领域就业流向分析

学校聚焦重要领域，加强指导培训与产学研合作力度，主动服务国家发展战略，全力融入新发展格局。毕业生去往国家重点行业、关键领域及战略新兴等行业就业的毕业生相较去年有所增长。

图表 1-19 2021 届毕业生重点领域就业情况分布

重点领域就业	人数
国企、央企单位	982
国防军工单位	149
重点高等院校	337
重点科研单位	409
重要金融单位	270
主流新闻媒体	62
三甲医院	497
党政机关	877

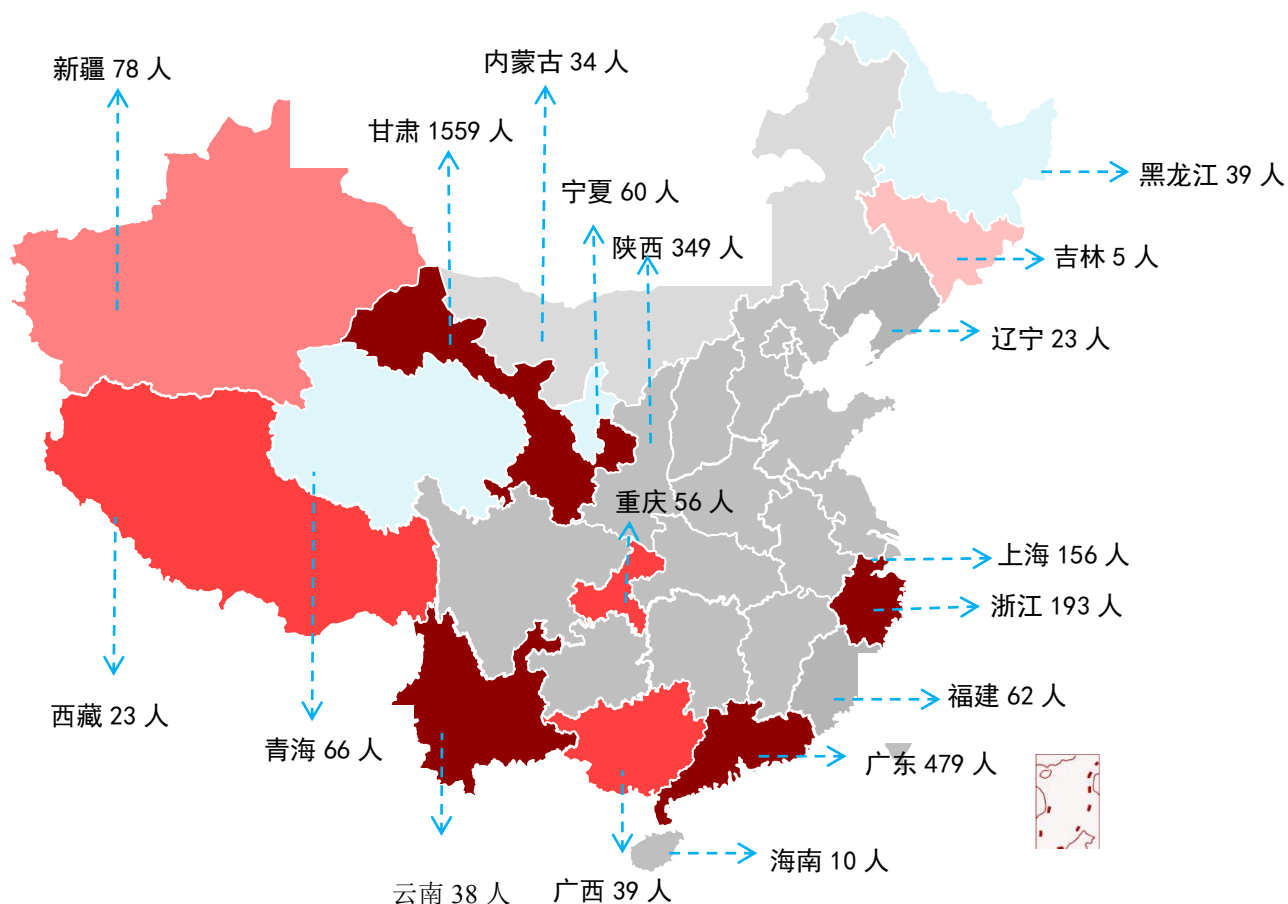
（三）重点区域就业流向分布

重点区域就业概览：学校大力推动毕业生服务“一带一路”、京津冀协同、长江经济带、西部地区建设等国家发展战略，精准施策和发力，为服务国家战略、服务地方经济社会发展做出了重要贡献。2021 届共有 3269 名毕业生在国内“一带一路”沿线区域就业，占总就业人数的 69.52%；服务西部地区建设的毕业生有 2542 人（占比 54.06%）。同时，赴“京津冀协同”地区就业的毕业生有 345 人、赴“粤港澳大湾区”区域就业的毕业生有 436 人、赴“长江经济带”区域就业的毕业生有 1188 人。不同学历层次流向重点区域就业的情况详见图表 1-20。

表 1-20 2021 届毕业生重点区域就业情况分布

重点区域	本科		硕士		博士		总体	
	人数	占比	人数	占比	人数	占比	人数	占比
“一带一路” ¹	1066	22.67%	1980	42.11%	223	4.74%	3269	69.52%
长江经济带 ²	478	10.17%	659	14.02%	51	1.08%	1188	25.27%
粤港澳大湾区 ³	130	2.76%	296	6.30%	10	0.21%	436	9.27%
京津冀地区 ⁴	132	2.81%	197	4.19%	16	0.34%	345	7.34%
西部地区 ⁵	787	16.74%	1551	32.99%	204	4.34%	2542	54.06%

服务“一带一路”经济发展情况：兰州大学 2021 届毕业生中，共 3269 人赴“一带一路”地区就业。其中甘肃省、广东省人数较多。



图表 1-21 2021 届毕业生“一带一路”区域就业情况分布

¹ “一带一路”地区（国内区域布局）：包含新疆、陕西、甘肃、宁夏、青海、内蒙古等西北的 6 省；黑龙江、吉林、辽宁等东北 3 省；广西、云南、西藏等西南 3 省；上海、福建、广东、浙江、海南等 5 省；内陆地区则是重庆。

² 长江经济带：包含上海市、安徽省、湖南省、贵州省、江苏省、江西省、重庆市、云南省、浙江省、湖北省、四川省。

³ 粤港澳大湾区：包括香港特别行政区、澳门特别行政区和广东省广州市、深圳市、珠海市、佛山市、惠州市、东莞市、中山市、江门市、肇庆市。

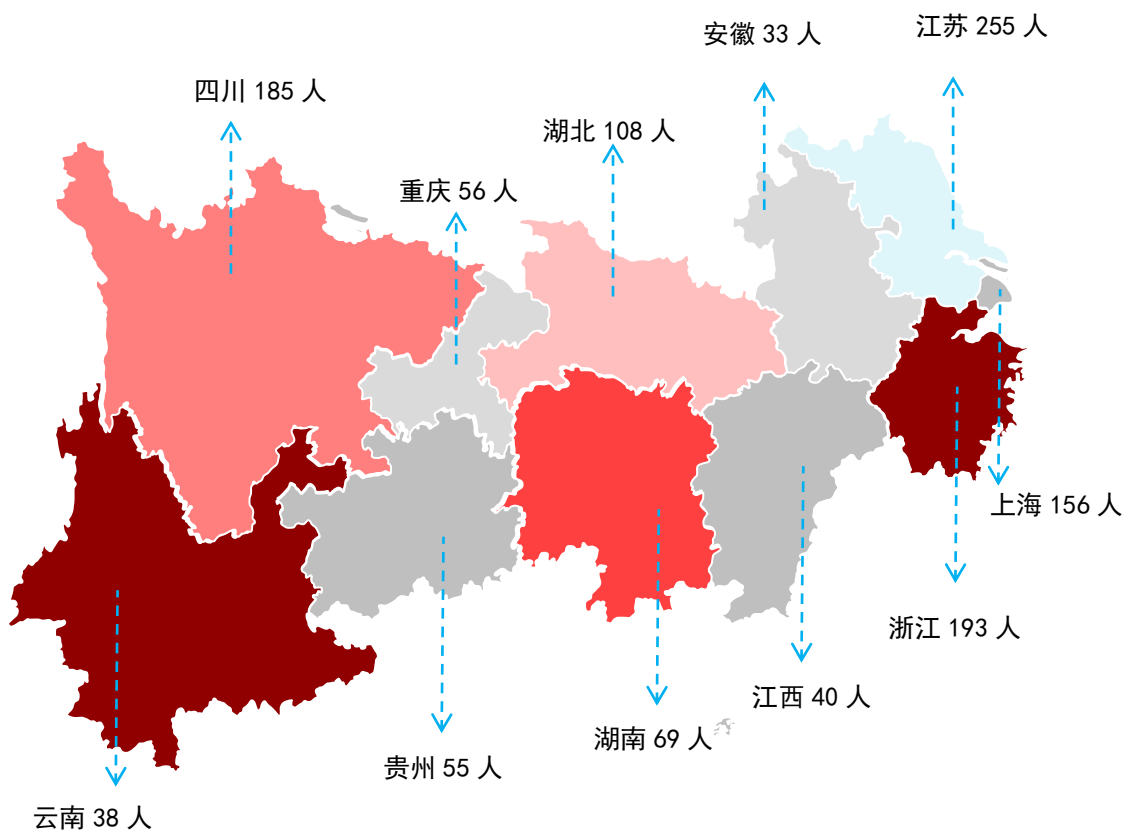
⁴ 京津冀地区：包含北京市、天津市和河北省。

⁵ 西部地区：包含陕西省、四川省、云南省、贵州省、广西壮族自治区、甘肃省、青海省、宁夏回族自治区、西藏自治区、新疆维吾尔自治区、内蒙古自治区、重庆市。

图表 1-22 2021 届毕业生“一带一路”区域就业分布

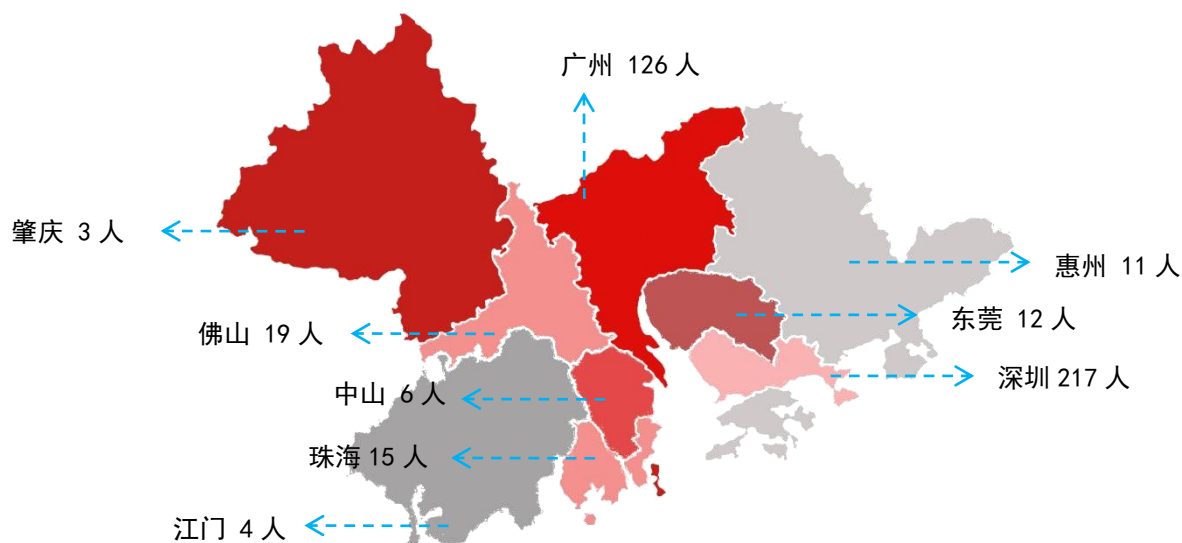
就业省市/自治区	人数	就业省市/自治区	人数
甘肃省	1559	重庆市	56
广东省	479	黑龙江省	39
陕西省	349	广西壮族自治区	39
浙江省	193	云南省	38
上海市	156	内蒙古自治区	34
新疆维吾尔自治区	78	辽宁省	23
青海省	66	西藏自治区	23
福建省	62	海南省	10
宁夏回族自治区	60	吉林省	5

服务“长江经济带”经济发展情况：兰州大学 2021 届毕业生中，共 1188 人赴“长江经济带”地区就业。其中江苏省、浙江省人数较多。



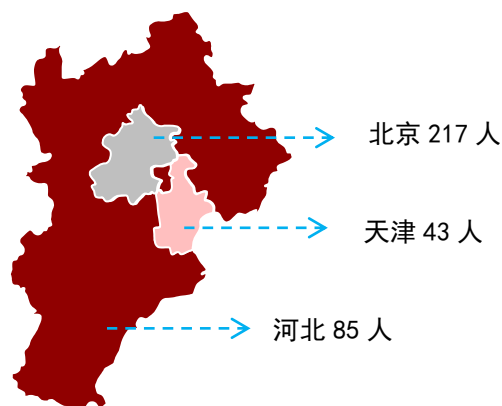
图表 1-23 2021 届毕业生“长江经济带”区域就业情况分布

服务“粤港澳大湾区”发展情况：兰州大学2021届毕业生中，共436人赴“粤港澳大湾区”地区就业。



图表 1-24 2021 届毕业生粤港澳大湾区就业情况分布

服务“京津冀协同”发展情况：兰州大学2021届毕业生中，共345人赴“京津冀协同”地区就业。



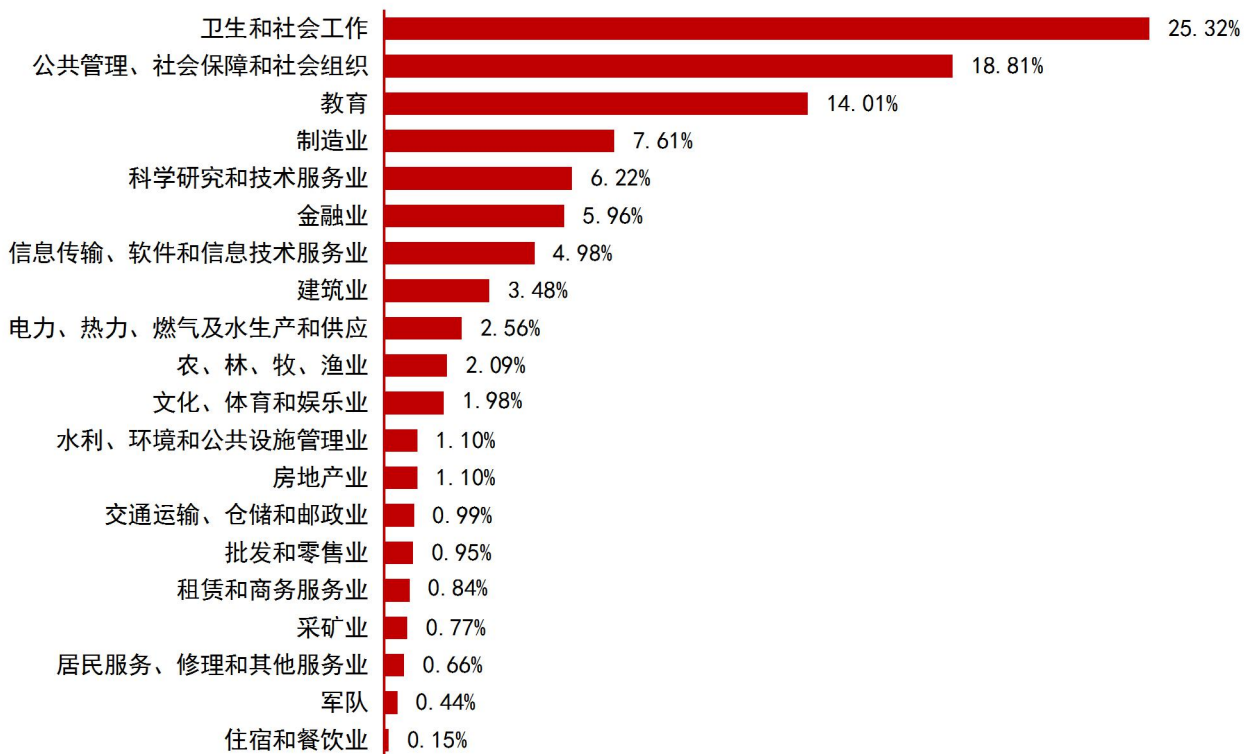
图表 1-25 2021 届毕业生京津冀协同地区就业情况分布

服务西部地区经济建设情况：2021届毕业生到西部地区就业2542人，流向人数位居前五位的地区主要为甘肃省（1559人）、陕西省（349人）、四川省（185人）、新疆维吾尔自治区（78人）和青海省（66人），不同学历层次毕业生流向西部地区各省市就业的情况分布详见图表1-26。

图表 1-26 2021 届毕业生西部地区就业分布

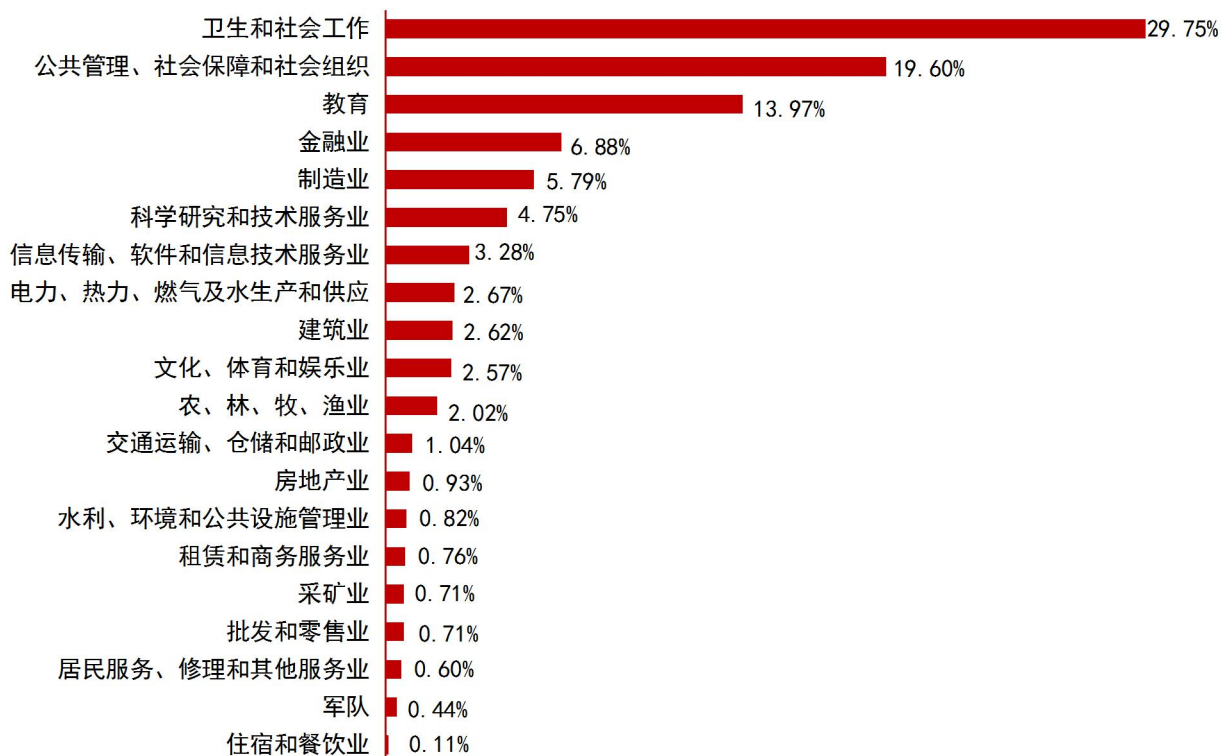
西部地区	本科毕业生	硕士毕业生	博士毕业生	总体
甘肃省	513	897	149	1559
陕西省	61	277	11	349
四川省	46	131	8	185
新疆维吾尔自治区	41	30	7	78
青海省	9	45	12	66
宁夏回族自治区	17	38	5	60
重庆市	16	36	4	56
贵州省	20	32	3	55
广西壮族自治区	10	28	1	39
云南省	20	15	3	38
内蒙古自治区	12	21	1	34
西藏自治区	22	1	0	23
总计	787	1551	204	2542

从西部地区就业毕业生行业流向来看，毕业生流向“卫生和社会工作”、“公共管理、社会保障和社会组织”和“教育”等重点领域就业的人数占比相对较高。



图表 1-27 2021 届毕业生西部地区就业行业流向分布

服务省内经济发展情况：学校立足区域优势，加强校地、校企合作力度，为毕业生服务省内经济发展提供就业机会。2021届毕业生流向甘肃就业的占比达33.16%，从行业布局来看，主要流向了“卫生和社会工作”、“公共管理、社会保障和社会组织”和“教育”等重点领域。



图表 1-28 2021 届毕业生省内就业行业流向分布

五、继续深造

兰州大学聚焦中国特色世界一流大学建设，大力推进卓越研究生教育和国际化人才培养，并坚持开放办学，积极开展对外交流与合作，多措并举提高毕业生的全球竞争力。

（一）国内升学

国内升学率：学校注重学生基础理论和专业能力的培养，毕业生专业素养和科研能力获得重点高校和科研院所的广泛认可。2021届毕业生中共有 2293 人国内升学，占毕业生总人数的 27.04%；其中本科毕业生国内升学 1879 人，占本科毕业生总人数的 40.09%。

升学院校层次分布：在国内升学的2021届毕业生中（2293人），流向国内一流大学（包含A类和B类）高校的毕业生比例为82.90%（详见图表1-29）。

图表 1-29 2021 届毕业生升学院校层次分布

院校类别		本科毕业生		毕业研究生		总体	
		人数	占比	人数	占比	人数	占比
一流大学 ¹	A类	1532	81.53%	348	84.06%	1880	81.99%
	B类	14	0.75%	7	1.69%	21	0.92%
其他高校及科研院所		333	17.72%	59	14.25%	392	17.10%

注：占比是指流向该类别院校升学的人数与升学人数的比例。

国内升学的2021届毕业生，流向世界一流大学建设高校（A类）共1880人，占国内升学总人数的81.99%，深造学府质量较去年增高。流向院校具体分布详见图表1-30。

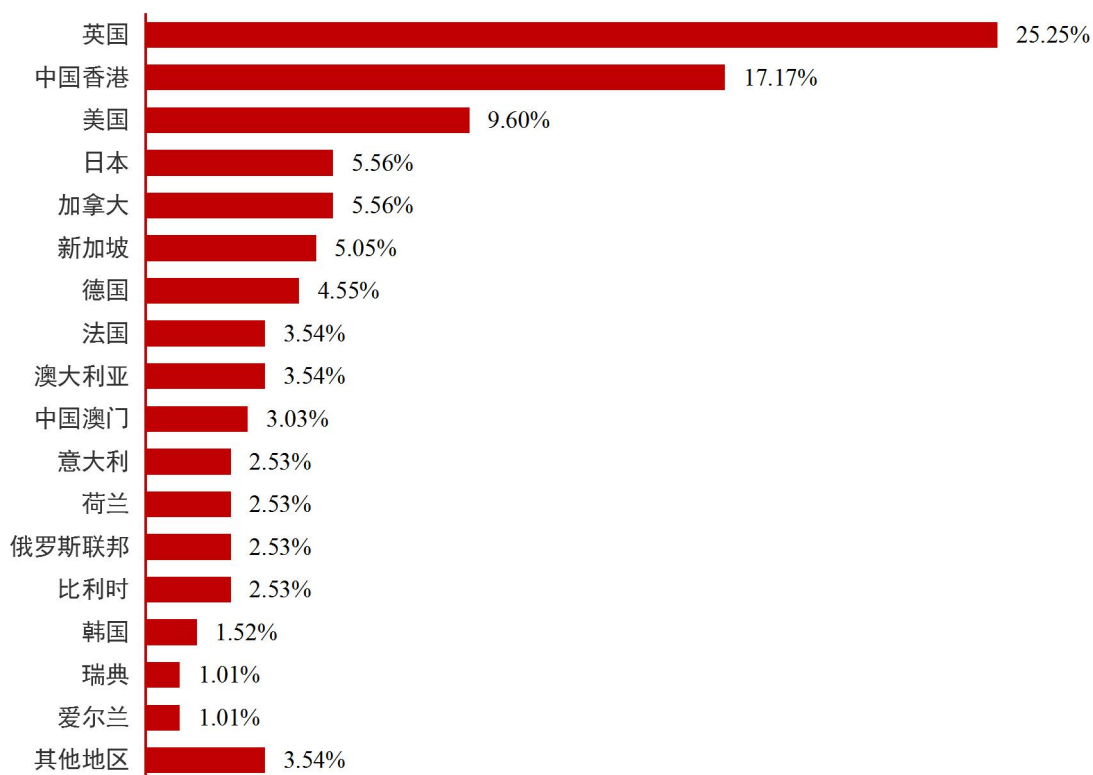
图表 1-30 2021 届毕业生国内升学主要流向院校（一流大学（A类））

升学流向高校	人数	升学流向高校	人数
兰州大学	995	华东师范大学	18
中山大学	92	同济大学	16
武汉大学	74	吉林大学	15
西安交通大学	71	中国人民大学	15
南京大学	52	哈尔滨工业大学	14
四川大学	45	天津大学	13
北京大学	44	东南大学	10
中国科学技术大学	43	华南理工大学	10
复旦大学	40	大连理工大学	8
浙江大学	35	中国农业大学	8
中南大学	35	北京航空航天大学	7
南开大学	33	电子科技大学	7
上海交通大学	32	北京理工大学	6
厦门大学	31	国防科技大学	5
北京师范大学	24	西北工业大学	5
山东大学	24	重庆大学	5
华中科技大学	23	中国海洋大学	3
清华大学	20	中央民族大学	2

¹ 一流大学：根据教育部、财政部、国家发展改革委印发《关于公布世界一流大学和一流学科建设高校及建设学科名单的通知》，正式确认公布世界一流大学和一流学科建设高校及建设学科名单。其中首批世界一流大学建设高校42所（A类36所，B类6所）。

（二）出国（境）留学

留学国家（地区）分布：学校注重培养学生的国际视野，建设机制平台加强国际交流，使学生接受多元文化熏陶，拓展学生的学术视野，并积极鼓励学生外出交流或深造。2021届毕业生中，有198名毕业生选择出国（境），比例为2.33%，其中本科出国（境）156人，占本科生的3.33%。从出国（境）国家来看，毕业生出国（境）主要流向了英国和中国香港，占比分别为25.25%、17.17%；其余占比较高的有美国（9.60%）、日本（5.56%）、澳大利亚（3.54%）等。具体分布详见图表1-31。



图表 1-31 2021 届毕业生出国（境）国家（地区）分布

留学院校类别分布：兰州大学 2021 届出国（境）留学毕业生中，有 128 名赴 QS 世界排名前 100 高校继续深造，占境外留学总人数的 58.59%；其中赴 QS 世界排名前 50 高校深造的人数为 70 人，占境外留学总人数的 35.35%（详见图表 1-32、1-33）。

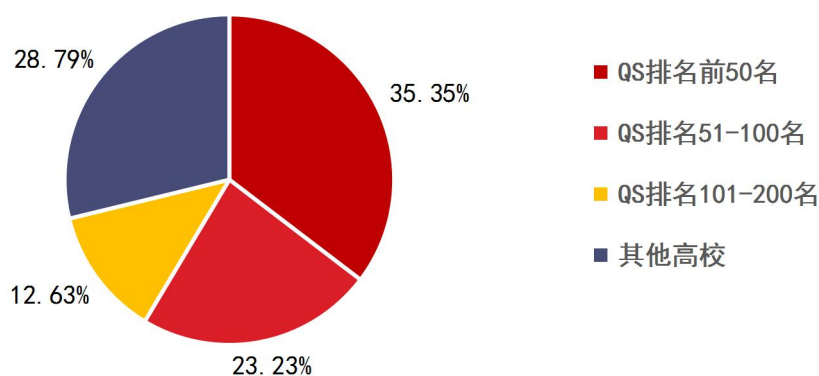
图 1-32 2021 届毕业生出国（境）留学院校类别分布¹

图 1-33 2021 届毕业生赴 QS 世界大学前 50 名境外高校深造情况

QS 排名	留学院校	人数	QS 排名	留学院校	人数
2	牛津大学	1	27	麦吉尔大学	1
3	剑桥大学	1	27	曼彻斯特大学	3
8	伦敦大学学院	3	33	京都大学	4
11	新加坡国立大学	5	34	香港科技大学	1
12	南洋理工大学	5	35	伦敦大学国王学院	5
13	宾夕法尼亚大学	1	38	悉尼大学	3
16	爱丁堡大学	6	39	香港中文大学	11
19	哥伦比亚大学	1	42	纽约大学	1
21	康奈尔大学	1	46	英属哥伦比亚大学	2
22	香港大学	11	47	昆士兰大学	1
25	约翰霍普金斯大学	1	49	伦敦政治经济学院	2

¹ QS 世界大学排名：英国高等教育资讯和分析数据提供商 QS 发布了 2022QS 世界大学排名 1000 强榜单。