



兰州大学
LANZHOU UNIVERSITY

2018

兰州大学学生就业质量报告

REPORT OF
EMPLOYMENT
QUALITY
2018

兰州大学

二〇一八年十二月

前言



职业有未来·成长看得见

兰州大学是教育部直属的全国重点综合性大学，是国家“985工程”和“211工程”重点建设高校之一。学校成立于1909年，并以办学历史长、办学实力强、办学成绩突出，进入一流大学建设行列。学校学科门类齐全，学科特色鲜明，学校现有100个本科专业，45个硕士学位授权一级学科，23个博士学位授权一级学科，18个硕士专业学位授权类型，1个博士专业学位授权类型，19个博士后科研流动站。有6个国家级人才培养基地，7个国家级实验教学示范中心。毕业生素以基础扎实、知识面宽、勤奋实干而深受社会欢迎。

兰州大学全面贯彻党中央、国务院关于高校毕业生就业创业工作的重要指示，结合国家经济建设、社会发展需求及我校实际情况，以建设中国特色世界一流大学为目标，以立德树人为根本，以促进学生成长成才为出发点和落脚点，立足于实现毕业生更高质量和更充分就业，扎实推进全员、全过程、全方位育人，有力地促进了毕业生的就业创业工作，为国家经济建设和社会发展做出了重要贡献。

此次编制和发布《兰州大学2018年毕业生就业质量报告》是根据教育部和甘肃省相关要求，结合学校自身特色，对2018年毕业生情况和就业工作开展情况进行全面分析和总结，为学校教育教学改革、人才培养模式创新、就业工作质量提升等提供参考依据。报告中毕业生就业率等统计数据严格按照教育部关于高校毕业生就业率统计的相关规定进行，所有数据统计截至2018年12月17日。报告中的调研数据来自于兰州大学易班发展中心。

A	基本情况	
	毕业生规模和结构	01
	毕业生就业情况分析	03
	未就业毕业生情况	10
B	工作特点	
	立足教育，提升学生就业能力	11
	拓宽渠道，丰富学生就业资源	12
	精准对接，提高就业服务质量	13
	深化改革，加强创新创业实践	14
	上下联动，全力保障学生就业	15
C	相关分析	
	毕业生薪酬分析	16
	就业专业对口度分析	18
	就业满意度分析	19
	就业能力与职业品质满足度分析	20
	用人单位满意度分析	22
D	发展趋势	
	毕业生就业率和就业质量保持稳定	23
	服务西部地区社会经济发展成为主旋律	24
	毕业生就业行业分布均衡，满意度较高	25
E	评价反馈	
	毕业生对母校满意度和推荐度	26
	对学校就业工作评价	27
	就业对教育教学的反馈	28
F	附 录	
	2018 届毕业生分学院分专业就业率	31

A 基本情况

一、毕业生规模和结构

兰州大学以建设中国特色世界一流大学为目标，秉承“自强不息、独树一帜”的校训，弘扬“勤奋、求实、进取”的优良学风，始终以提高人才培养质量为根本，把科技创新与服务社会作为重要职责，使学校成为国家特别是西部高层次人才汇聚中更加重要的人才高地。

（一）2018 届毕业生学历分布

兰州大学 2018 届毕业生 7520 人中，本科生 4473 人，占 59.48%，硕士生 2724 人，占 35.22%，博士生 323 人，占 4.30%。

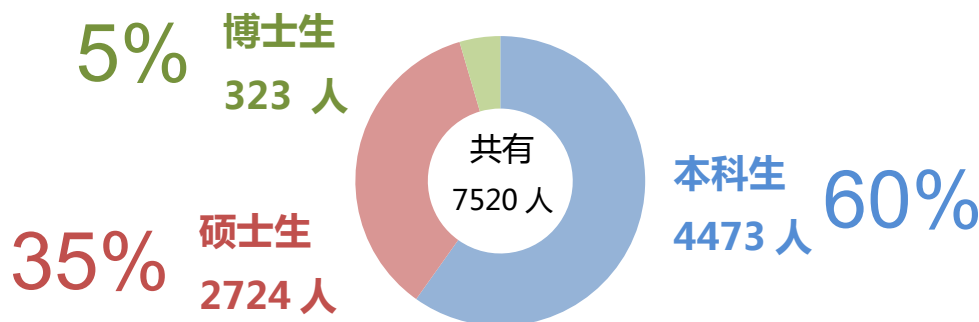


图 1-1 2018 届毕业生学历分布

（二）2018 届毕业生性别分布

兰州大学 2018 届毕业生总体上男女生比例为 1.03:1，性别分布基本均衡。

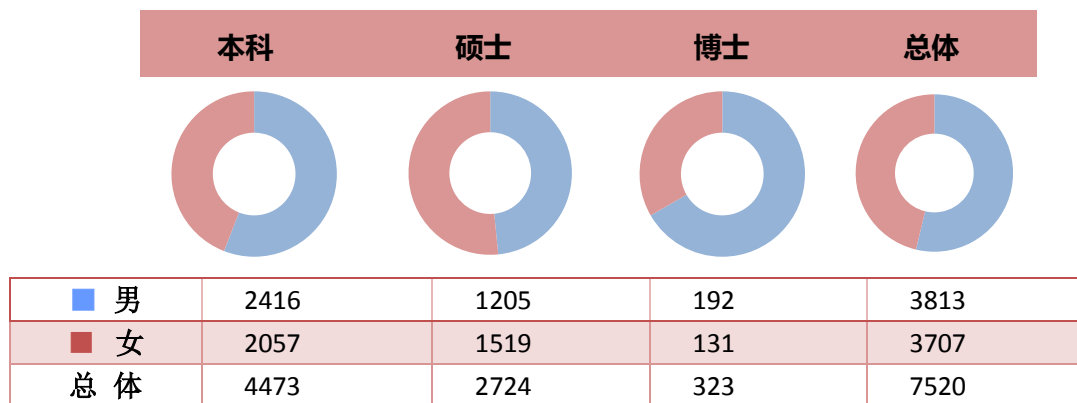


图 1-2 2018 届毕业生分学历性别分布

（三）2018 届毕业生生源地分布

兰州大学 2018 届毕业生生源地在区域分布中，西北生源超过 40%，西部地区^注生源合计达到 50.09%，超过一半。

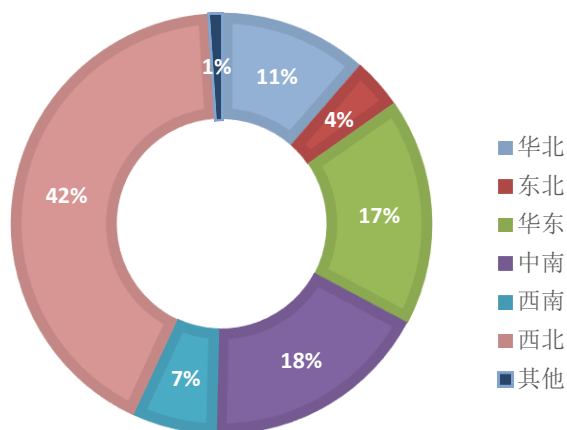


图 1-3 2018 届毕业生生源地分布

表 1-1 2018 届毕业生分学历生源地统计

学历	毕业人数	华北	东北	华东	中南	西南	西北
本科	4473	571	214	887	749	425	1627
硕士	2724	266	65	391	532	87	1383
博士	323	29	14	45	49	11	175
总体	7520	866	293	1323	1330	523	3184

兰州大学学生生源呈现出以下特点：

- 50% 西部生源多，约占学生总数的50%
- 30% 经济困难学生多，约占学生总数的30%
- 50% 农村生源多，约占学生总数的50%
- 8% 少数民族学生多，约占学生总数的8%

兰州大学主动服从服务于国家教育发展战略，积极促进我国高等教育公平，使大批西部学生、家庭经济困难学生和农村学生能够接受到优质高等教育。

注：本报告所指西部地区为西部十二省(自治区、直辖市)，包括重庆市、四川省、贵州省、云南省、西藏自治区、广西壮族自治区、陕西省、甘肃省、宁夏回族自治区、青海省、新疆维吾尔自治区(新疆生产建设兵团)和内蒙古自治区。



二、毕业生就业情况分析

兰州大学严格按照教育部相关要求统计毕业生就业情况，并将其作为教学教育改革，提高人才培养质量的重要参考。学校就业部门致力于不断增强学生就业能力，帮助毕业生实现更加充分和更高质量的就业，使其成为德才兼备、全面发展的人才。

（一）2018 届毕业生整体就业情况

根据教育部毕业生就业监测系统的统计，截至 2018 年 12 月 17 日，兰州大学 2018 届毕业生 7520 人中，升学 2030 人，占 26.99%，出国（境）深造 286 人，占 3.8%，各类就业 4447 人，占 59.14%，总体就业率为 89.93%。从学历层次上看，博士就业率最高，硕士次之。

表 1-2 2018 届毕业生分学历分类别就业统计表

学历	毕业人数	升学比例	出国（境）比例	就业比例	总落实比例
本科	4473	37.63%	5.57%	42.99%	86.18%
硕士	2724	11.23%	1.1%	82.82%	95.15%
博士	323	12.69%	2.17%	82.97%	97.83%
合计	7520	26.99%	3.8%	59.14%	89.93%

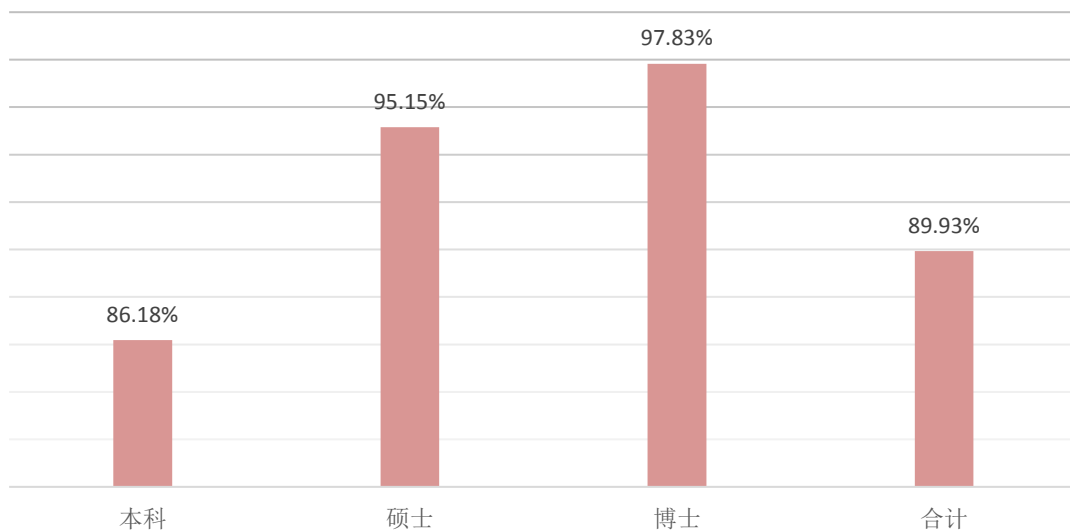


图 1-4 2018 届毕业生分学历就业率对比



(二) 2018 届毕业生毕业流向分布

兰州大学毕业生以“签就业协议形式就业”为主(34.98%),“继续深造”次之(30.88%)。分学历层次来看,本科毕业生去向主要为“国内升学”(37.63%)和“签就业协议形式就业”(23.71%);硕士毕业生和博士毕业生去向均主要为“签就业协议形式就业”,占比分别为52.10%和46.44%。

表 1-3 2018 届毕业生毕业去向统计

毕业去向		本科	硕士	博士	总体
	毕业生人数	4473	2724	323	7520
单位就业	签就业协议形式就业	23.71%	52.10%	46.44%	34.98%
	签劳动合同形式就业	9.03%	11.75%	5.26%	9.85%
	其他录用形式就业	2.30%	14.10%	28.79%	7.71%
	科研助理	0.83%	0.88%	1.55%	0.88%
	应征义务兵	0.04%	0.00%	0.00%	0.03%
	国家基层项目	0.16%	0.00%	0.00%	0.09%
	地方基层项目	5.06%	3.34%	0.00%	4.21%
	小计	41.13%	82.17%	82.04%	57.75%
继续深造	国内升学	37.63%	11.31%	12.69%	27.02%
	出国、出境	5.66%	1.10%	2.17%	3.86%
	小计	43.29%	12.41%	14.86%	30.88%
灵活就业	自主创业	0.31%	0.29%	0.31%	0.31%
	自由职业	1.95%	0.66%	0.62%	1.42%
	小计	2.26%	0.95%	0.93%	1.73%
未就业	不就业拟升学	8.20%	0.40%	0.00%	5.03%
	待就业	3.84%	3.70%	2.17%	3.72%
	其他暂不就业	1.28%	0.37%	0.00%	0.89%
	小计	13.32%	4.47%	2.17%	9.64%

从上表可以看出,在未就业本科毕业生中,不就业拟升学,即继续参加下一年研究生入学考试或准备出国(境)深造的毕业生占到本科生的10.24%,占到全校总人数的6.09%。兰州大学作为重点综合性研究型大学,鼓励学生结合自身专业发展需要,通过继续深造等方式不断完善专业结构,提升专业能力,成为优秀的研究型人才。

(三) 不同特征群体毕业生就业情况

整体看来，男生就业率（89.90%）比女生就业率（89.94%）低0.04个百分点；少数民族毕业生就业率（88.04%）略低于学校平均水平（89.92%）；西北地区和西南地区生源就业率相对较高，均处于90%以上；东北地区生源就业率相对较低，为88.05%。

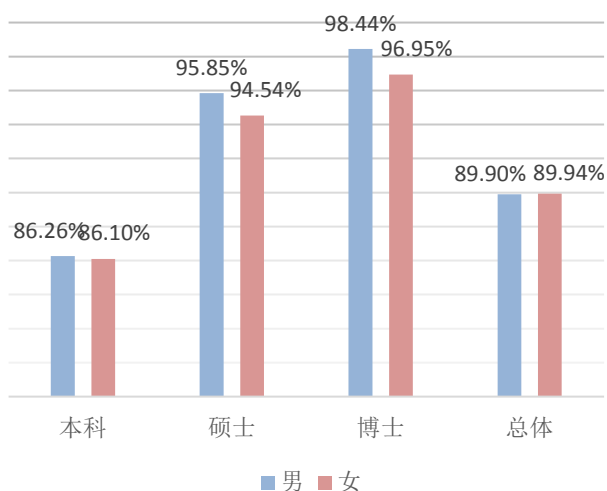


图 1-5 2018 届毕业生不同学历分性别就业率对比

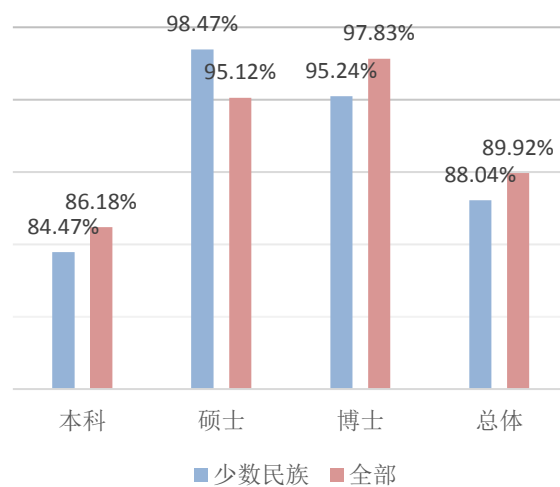


图 1-6 2018 届毕业生不同学历少数民族就业率对比

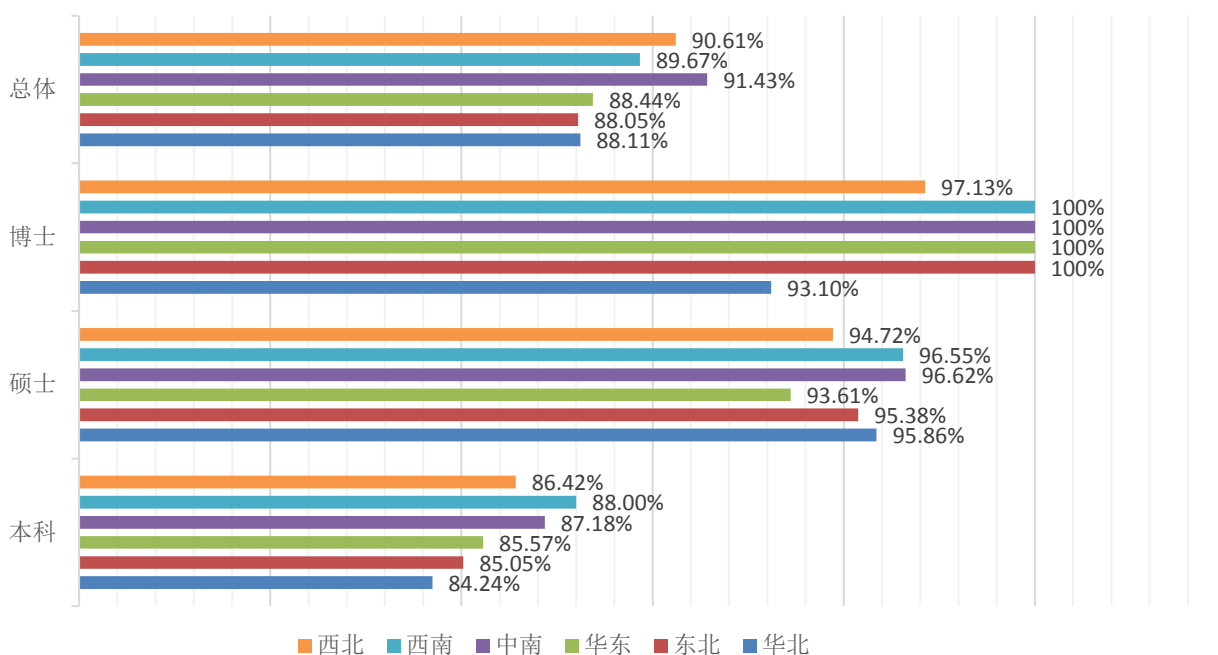


图 1-7 2018 届毕业生不同学历分生源区域就业率对比

（四）就业毕业生去向分析

1. 就业单位性质分析

从总体上看，民营企业和国有企业仍然是我校毕业生就业的主要渠道，这既是国家大力支持和引导毕业生到中小微企业就业的结果，也反映了这类企业在高校毕业生就业市场中占据了主要地位，为促进毕业生就业发挥了重要作用。硕士生和博士生在就业单位性质选择中呈现出了不同的特征，这也符合不同学历层次对职业发展的不同要求。

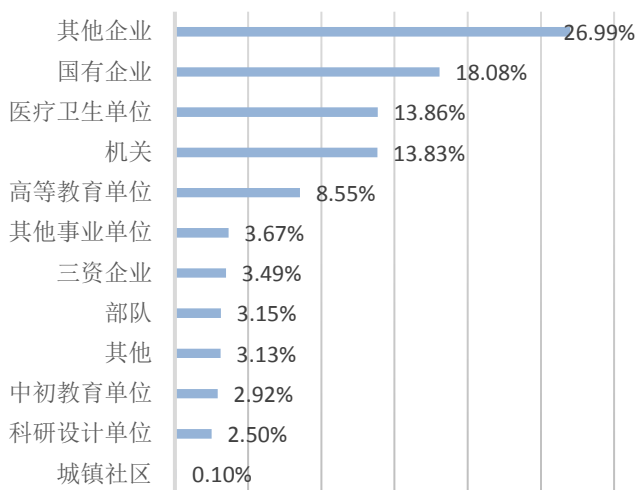


图 1-8 2018 届毕业生总体就业单位性质分布

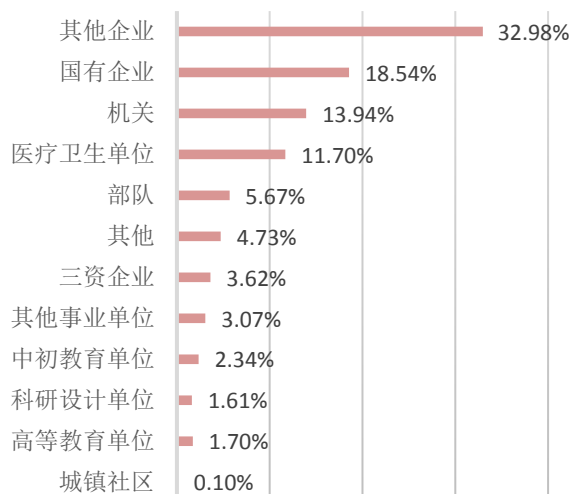


图 1-9 2018 届本科毕业生就业单位性质分布

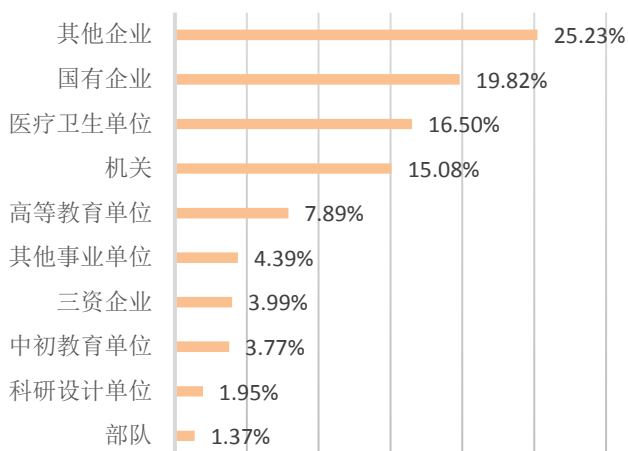


图 1-10 2018 届硕士毕业生就业单位性质分布

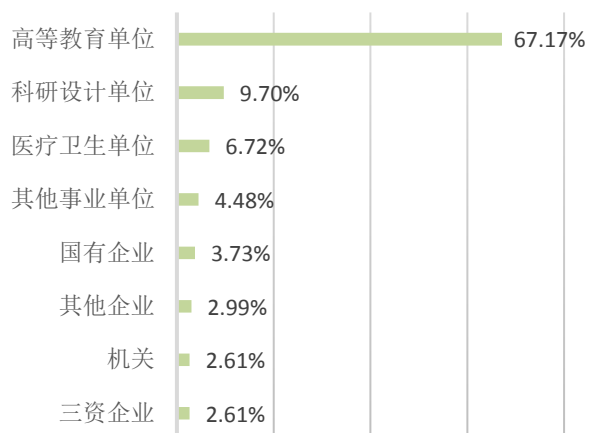


图 1-11 2018 届博士毕业生就业单位性质分布

2. 就业单位区域分析

兰州大学 2018 届毕业生就业区域分布中，西北占到 43.84%，其次是中南、华东和华北。这一区域分布与兰州大学的办学定位和生源特色相符。同时，在西部十二省区就业的学生超过一半（53.22%），其中博士在西部地区就业的比例高达 66.04%。作为国家部署在西部的重点综合性大学，兰州大学为西部地区社会经济发展提供了宝贵的人才支持和智力支撑。

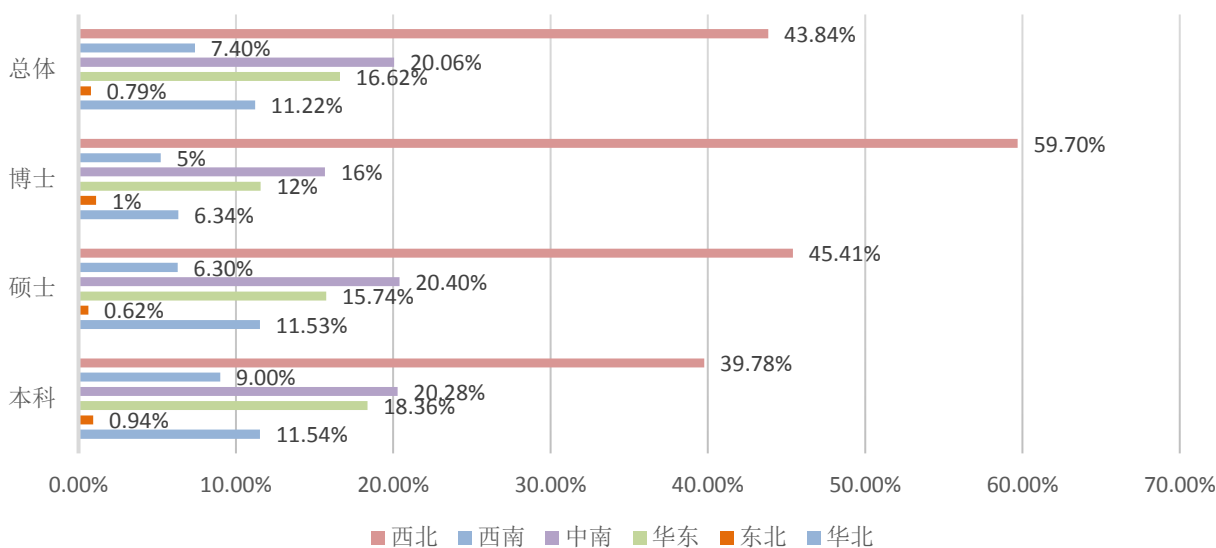


图 1-12 2018 届毕业生分学历就业单位区域分布

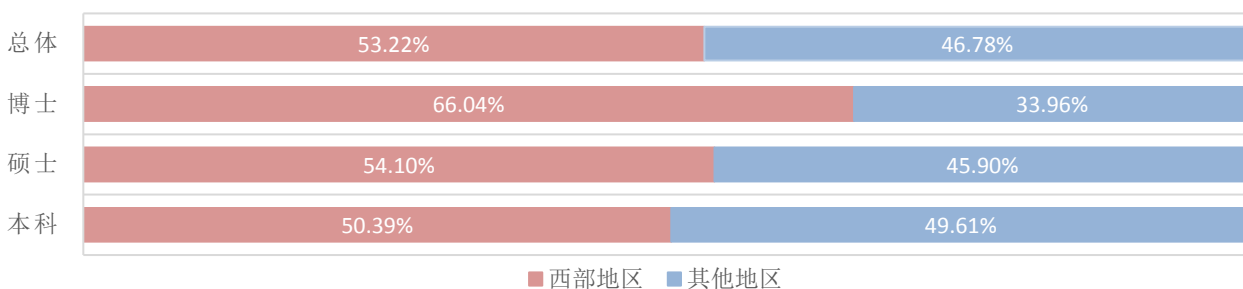


图 1-13 2018 届毕业生分学历在西部地区就业分布

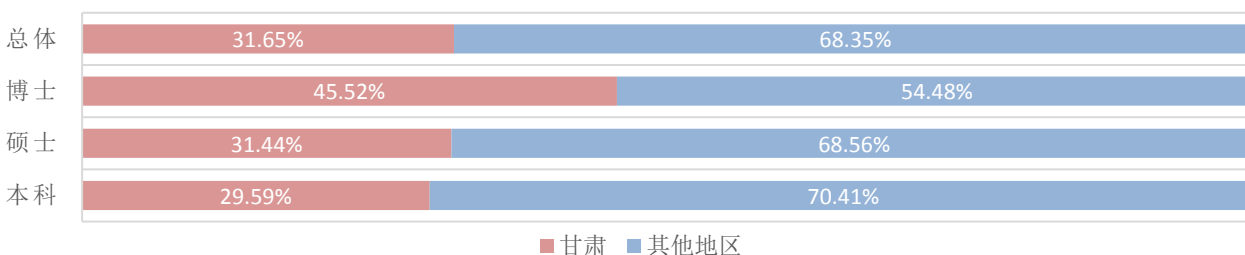


图 1-14 2018 届毕业生分学历在甘肃省就业分布



表 1-4 2018 届毕业生主要就业城市分布

城市	人数	城市	人数
甘肃省兰州市	997	湖北省武汉市	90
北京市市辖区	271	浙江省杭州市	66
广东省深圳市	232	重庆市市辖区	62
陕西省西安市	214	青海省西宁市	55
广东省广州市	156	江苏省南京市	53
四川省成都市	134	山东省济南市	51
上海市市辖区	134	湖南省长沙市	50
新疆乌鲁木齐市	103	天津市市辖区	47
河南省郑州市	90	山西省太原市	46

通过对毕业生就业重点分布城市统计发现，兰州大学 2018 届毕业生就业人数在前五位的城市分别是甘肃省兰州市、北京市、广东省深圳市、陕西省西安市和广东省广州市。

3. 重点就业单位

表 1-5 2018 届毕业生重点就业单位

单位	人数	单位	人数
新疆区委组织部专项招录	63	学而思教育科技集团	22
恒大集团有限公司	53	甘肃省人民医院	21
华星光电技术有限公司	41	中国科学技术研究院	21
华为技术有限公司	33	甘肃省公路航空旅游投资集团有限公司	20
中国建筑工程局有限公司	31	浪潮集团有限公司	16
广西区委组织部选调	28	江苏恒瑞医药股份有限公司	11
中国移动通信集团	27	中国银行股份有限公司	11
中国核工业集团	27	比亚迪股份有限公司	10

兰州大学积极响应国家号召，承担了为国家基层医疗单位、国防、民族地区定向培养各类人才任务。2018 年共有各类定向培养的 557 名毕业生走向各自的工作岗位，为国家和地区经济社会发展贡献力量。

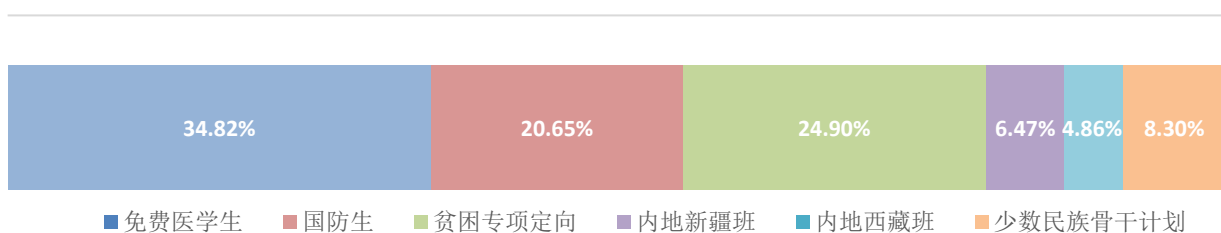


图 1-15 2018 届项目性培养毕业生统计



（五）2018 届毕业生深造情况分析

兰州大学注重学生基础理论和专业能力的培养，毕业生专业素养得到国内外重点高校和科研院所的广泛认可。2018 届毕业生中共有 2030 人继续深造，占毕业生总数的 30.79%，本科生继续深造率达到 43.20%。

表 1-6 2018 届毕业生深造情况统计表

学历	毕业生人数	升学比例	出国（境）比例	深造合计
本科	4473	37.63%	5.57%	43.20%
硕士	2724	11.23%	1.1%	12.33%
博士	323	12.69%	2.17%	14.86%
合计	7520	26.99%	3.8%	30.79%

表 1-7 2018 届毕业生国内升学主要学校

学校名称	人数	学校名称	人数
兰州大学	808	中国科学技术大学	33
武汉大学	79	上海交通大学	32
南京大学	57	北京师范大学	32
北京大学	53	南开大学	31
四川大学	45	华中科技大学	27
西安交通大学	41	中国科学院大学	26
中山大学	41	清华大学	26
厦门大学	36	华东师范大学	25
山东大学	34	复旦大学	24
浙江大学	34	中国人民大学	14

兰州大学注重培养学生的国际视野。2018 年，学校进一步加强国际交流，积极搭建各类平台，鼓励学生外出交流，出国（境）深造。2018 届毕业生出国（境）深造比例为 3.80%，相比去年同期增长 0.33 个百分点。

表 1-8 2018 届毕业生出国（境）主要学校

院校名称	人数	院校名称	人数
香港中文大学	8	墨尔本大学	4
爱丁堡大学	7	莫斯科大学	4
香港科技大学	6	美国东北大学	4
澳洲国立大学	6	伦敦大学学院	4
新加坡国立大学	5	京都大学	4
香港浸会大学	5	佛罗里达大学	4
曼彻斯特大学	5	阿姆斯特丹大学	4
华威大学	5	凯斯西储大学	4
布里斯托大学	5	东京大学	4
香港大学	4	悉尼大学	4



三、未就业毕业生情况

兰州大学根据教育部“离校不离心、服务不断线”的要求，建立了学校、学院、辅导员三级联动机制，及时了解每一位毕业生的就业状况和就业意愿，有针对性地进行指导和服务，帮助他们实现就业。

表 1-9 2018 届未就业毕业生分类统计

学历	有就业意愿尚未就业							暂不就业			合计
	未就业人数	求职中	签约中	拟参加公招考试	拟创业	拟应征入伍	合计	暂不就业	拟升学	拟出国出境	
本科	600	53	2	50	6	1	112	30	433	25	488
硕士	150	72	0	26	2	0	100	3	41	6	50
博士	7	7	0	0	0	0	7	0	0	0	0
合计	757	132	2	76	8	1	219	33	474	31	538

根据统计，兰州大学 2018 届毕业生中目前尚未就业的 757 人中，有 538 人暂时不参加就业，主要是本科毕业生准备来年继续参加研究生升学考试和准备出国（境）深造（共 458 人，占 76.33%）。有就业意愿但尚未就业的绝大多数在求职中（132 人，占 17.44%），学校下一步将对这些毕业生重点帮扶，帮助他们实现就业。

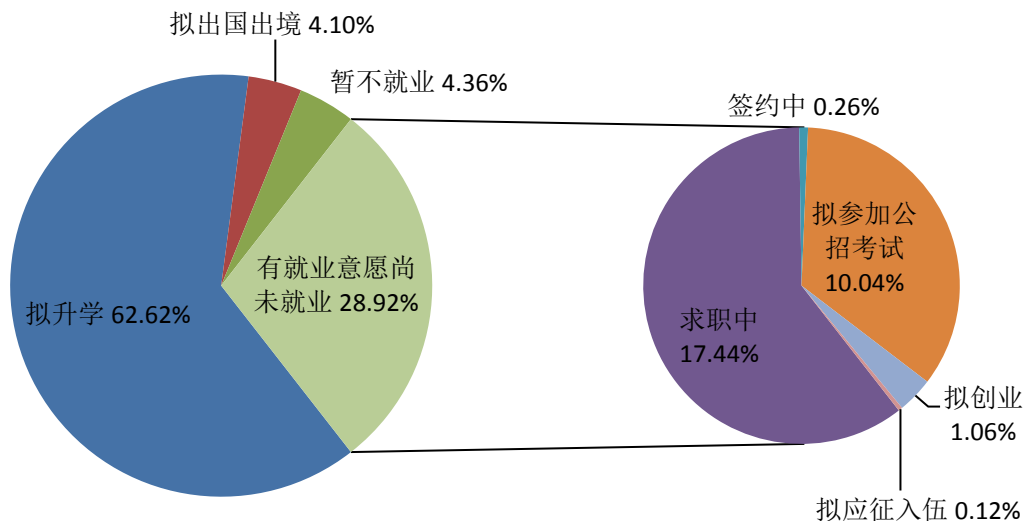


图 1-16 2018 届未就业毕业生分类图示

注：本章中图 1-1 至图 1-16，表 1-1 至表 1-9 相关数据均来源于教育部毕业生就业监测系统。