



兰州大学

LANZHOU UNIVERSITY

2017

ANNUAL REPORT
毕业生就业质量报告

兰州大学
二〇一七年十二月

前言



职业有未来·成长看得见

兰州大学是教育部直属的全国重点综合性大学，是国家“985工程”和“211工程”重点建设高校之一。学校成立于1909年，并以办学历史长、办学实力强、办学成绩突出，进入一流大学建设行列。学校学科门类齐全，学科特色鲜明，现有91个本科专业，235个硕士学位授权专业，116个博士学位授权专业，涵盖了12个学科门类。多年来，兰州大学始终坚持把人才培养作为学校的根本任务，致力于培养德智体美全面发展的社会主义事业建设者和接班人，毕业生素以基础扎实、踏实肯干、综合素质强而深受社会欢迎。

兰州大学全面贯彻党中央、国务院关于高校毕业生就业创业工作的重要指示，结合国家经济建设、社会发展需求及我校实际情况，以建设中国特色世界一流大学为目标，以立德树人为根本，以促进学生成长成才为出发点和落脚点，立足于实现毕业生更高质量和更充分就业，扎实推进全员、全过程、全方位育人，有力地促进了毕业生的就业创业工作，为国家经济建设和社会发展做出了重要贡献。

此次编制和发布《兰州大学2017年毕业生就业质量报告》是根据教育部和甘肃省相关要求，结合学校自身特色，对2017年毕业生情况和就业工作开展情况进行全面分析和总结，为学校教育教学改革、人才培养模式创新、就业工作质量提升等提供参考依据。报告中毕业生就业率等统计数据严格按照教育部关于高校毕业生就业率统计的相关规定进行，所有数据统计截至2017年12月22日。报告中的调研数据来自于第三方数据调查公司（北京新锦成数据科技有限公司）的调研，其中2017届毕业生就业与培养质量调研自2017年10月09日至2017年11月21日，共回收有效问卷2013份；用人单位调研自2017年10月18日至2017年12月3日，共回收有效问卷160份。



目 录

| | | |
|----------|--------------------|----|
| A | 基本情况 | |
| | 毕业生规模和结构 | 1 |
| | 毕业生就业情况分析 | 4 |
| | 未就业毕业生情况 | 12 |
| B | 工作特点 | |
| | 立足教育，提升学生就业能力 | 13 |
| | 拓宽渠道，丰富学生就业资源 | 14 |
| | 精准对接，提高就业服务质量 | 15 |
| | 上下联动，全力保障学生就业 | 16 |
| C | 相关分析 | |
| | 毕业生薪酬分析 | 17 |
| | 就业专业对口度分析 | 19 |
| | 就业满意度分析 | 20 |
| | 就业能力与职业品质满足度分析 | 21 |
| | 用人单位满意度分析 | 23 |
| D | 发展趋势 | |
| | 毕业生就业率和就业质量保持稳定 | 24 |
| | 服务西部地区社会经济发展成为主旋律 | 25 |
| | 毕业生就业行业分布均衡，满意度较高 | 26 |
| E | 评价反馈 | |
| | 毕业生对母校满意度和推荐度 | 27 |
| | 对学校就业工作评价 | 28 |
| | 就业对教育教学的反馈 | 29 |
| F | 附 录 | |
| | 2017 届毕业生分学院分专业就业率 | 31 |



A 基本情况

一、毕业生规模和结构

兰州大学以建设国际知名的高水平研究型大学为目标，秉承“自强不息、独树一帜”的校训，弘扬“勤奋、求实、进取”的优良学风，始终以提高人才培养质量为根本，服务国家战略需求，把科技创新与服务社会作为重要职责，使学校成为国家特别是西部高层次人才汇聚中更加重要的人才高地。

(一) 2017 届毕业生学历分布

兰州大学 2017 届毕业生 7552 人，本科生 4481 人，占 59.34%，硕士生 2752 人，占 36.44%，博士生 319 人，占 4.22%。

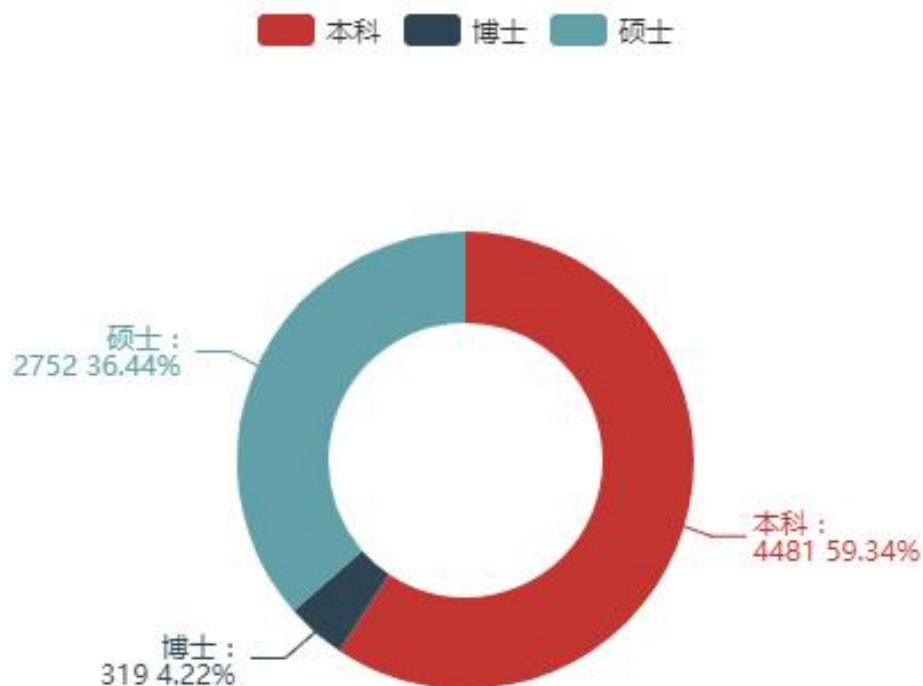


图 1-1 2017 届毕业生学历分布



（二）2017 届毕业生性别分布

兰州大学 2017 届毕业生总体男女生比例为 1.06:1，性别结构基本均衡。

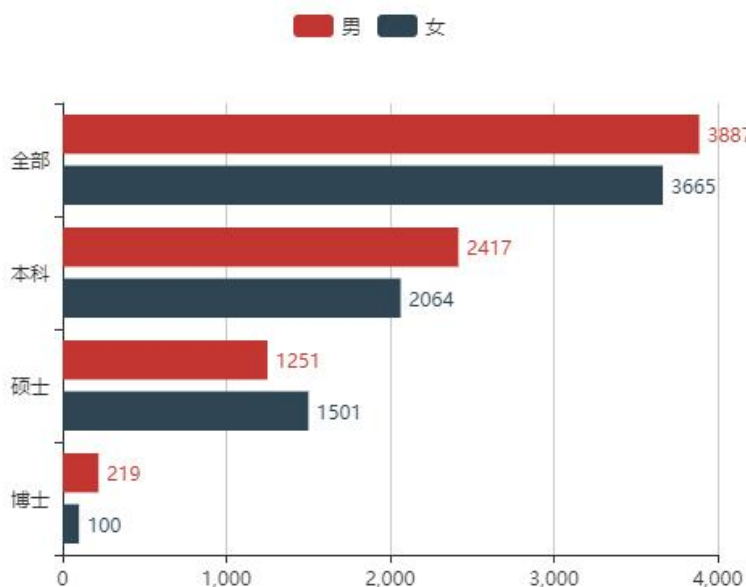


图 1-2 2017 届毕业生分学历性别分布

（三）2017 届毕业生生源地分布

兰州大学 2017 届毕业生生源在区域分布中，西北生源为 39.88%，西部地区^注生源合计约占一半，达到 49.35%。

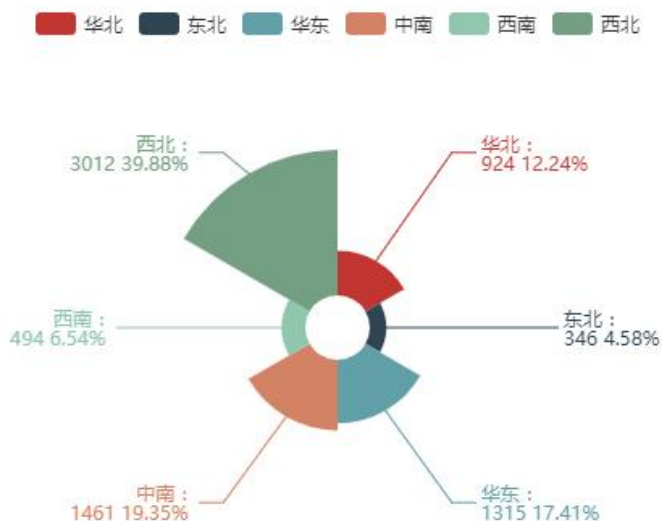


图 1-3 2017 届毕业生生源地分布



表 1-1 2017 届毕业生分学历生源地统计

| 学历 | 毕业人数 | 华北 | 东北 | 华东 | 中南 | 西南 | 西北 |
|----|------|-----|-----|------|------|-----|------|
| 本科 | 4481 | 600 | 262 | 860 | 793 | 393 | 1573 |
| 硕士 | 2752 | 298 | 78 | 405 | 635 | 393 | 1249 |
| 博士 | 319 | 26 | 6 | 50 | 33 | 14 | 190 |
| 合计 | 7552 | 924 | 346 | 1315 | 1461 | 494 | 3012 |

兰州大学学生生源呈现出以下特点：

- 50%** 西部生源多，约占学生总数的 50%
- 30%** 经济困难学生多，约占学生总数的 30%
- 50%** 农村生源多，约占学生总数的 50%
- 8%** 少数民族学生多，约占学生总数的 8%

兰州大学主动服从服务于国家教育发展战略，积极促进我国高等教育公平，使大批西部学生、家庭经济困难学生和农村学生能够接受到优质高等教育。

注：本报告所指西部地区为西部十二省(自治区、直辖市)，包括重庆市、四川省、贵州省、云南省、西藏自治区、广西壮族自治区、陕西省、甘肃省、宁夏回族自治区、青海省、新疆维吾尔自治区(新疆生产建设兵团)和内蒙古自治区。



二、毕业生就业情况分析

兰州大学严格按照教育部相关要求统计毕业生就业情况，并将其作为教育教学改革、提高人才培养质量的重要参考。学校就业部门致力于不断增强学生就业能力，帮助毕业生实现更高质量和更充分就业，使其成为德才兼备、全面发展的人才。

（一）2017 届毕业生整体就业情况

根据教育部毕业生就业监测系统的统计，截至 2017 年 12 月 22 日，兰州大学 2017 届毕业生 7552 人，升学 1929 人，占 25.54%，出国（境）深造 262 人，占 3.47%，各类就业 4704 人，占 62.18%，总体就业率为 91.30%。

表 1-2 2017 届毕业生分学历分类别就业统计表

| 学历 | 毕业人数 | 升学比例 | 出国（境）比例 | 就业比例 | 总落实比例 |
|----|------|--------|---------|--------|--------|
| 本科 | 4481 | 37.00% | 4.66% | 47.00% | 88.66% |
| 硕士 | 2752 | 8.98% | 1.64% | 84.30% | 94.91% |
| 博士 | 319 | 7.52% | 2.51% | 87.15% | 97.18% |
| 合计 | 7552 | 25.54% | 3.47% | 62.18% | 91.30% |

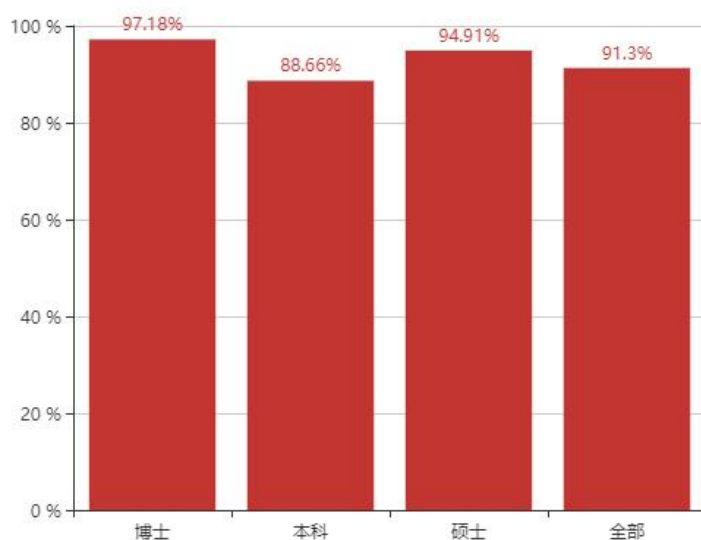


图 1-4 2017 届毕业生分学历就业率对比



(二) 2017 届毕业生毕业流向分布

根据教育部规定的毕业生就业去向统计分类，兰州大学毕业生以“签就业协议形式就业”为主（37.87%），“国内升学”次之（25.54%）。分学历层次来看，本科毕业生去向主要为“国内升学”（37.00%）和“签就业协议形式就业”（29.84%）；硕士毕业生和博士毕业生去向均主要为“签就业协议形式就业”，占比分别为 50.62%和 40.75%。

表 1-3 2017 届毕业生毕业去向统计

| 毕业去向 | 本科 | 硕士 | 博士 | 总体 | |
|--------------|-------------|---------------|---------------|---------------|---------------|
| 毕业生人数 | 4481 | 2752 | 319 | 7552 | |
| 单位就业 | 签就业协议形式就业 | 29.84% | 50.62% | 40.75% | 37.87% |
| | 签劳动合同形式就业 | 9.89% | 15.30% | 7.84% | 11.77% |
| | 其他录用形式就业 | 2.32% | 16.13% | 32.92% | 8.65% |
| | 科研助理 | 1.07% | 1.38% | 4.70% | 1.34% |
| | 国家基层项目 | 0.31% | 0.11% | 0.00% | 0.23% |
| | 应征义务兵 | 0.16% | 0.00% | 0.00% | 0.09% |
| | 地方基层项目 | 0.07% | 0.00% | 0.00% | 0.04% |
| | 小计 | 43.65% | 83.54% | 86.21% | 59.98% |
| 继续深造 | 国内升学 | 37.00% | 8.98% | 7.52% | 25.54% |
| | 出国、出境 | 4.66% | 1.64% | 2.51% | 3.47% |
| | 小计 | 41.66% | 10.61% | 10.03% | 29.01% |
| 灵活就业 | 自由职业 | 2.74% | 0.51% | 0.63% | 1.84% |
| | 自主创业 | 0.60% | 0.25% | 0.31% | 0.46% |
| | 小计 | 3.34% | 0.76% | 0.94% | 2.30% |
| 未就业 | 不就业拟升学 | 4.69% | 0.25% | 0.00% | 2.87% |
| | 待就业 | 3.64% | 4.08% | 1.88% | 3.72% |
| | 其他暂不就业 | 3.01% | 0.76% | 0.94% | 2.11% |
| | 小计 | 11.34% | 5.09% | 2.82% | 8.7% |

从上表可以看出，在未就业本科毕业生中，不就业拟升学，即继续参加研究生考试的毕业生占到本科生的 4.69%，占到全校毕业生总人数的 2.78%。兰州大学将积极引导毕业生树立正确的就业观，科学研判、合理决策，将自身发展与社会需求相结合，成为优秀人才。



(三) 各类型毕业生就业情况

根据统计,男生就业率(91.84%)比女生就业率(90.72%)高1.12个百分点;少数民族毕业生就业率(88.66%);华北地区、华东地区、西北地区和西南地区生源就业率相对较高,均处于90%以上;东北地区生源就业率相对较低,为86.71%和89.07%。

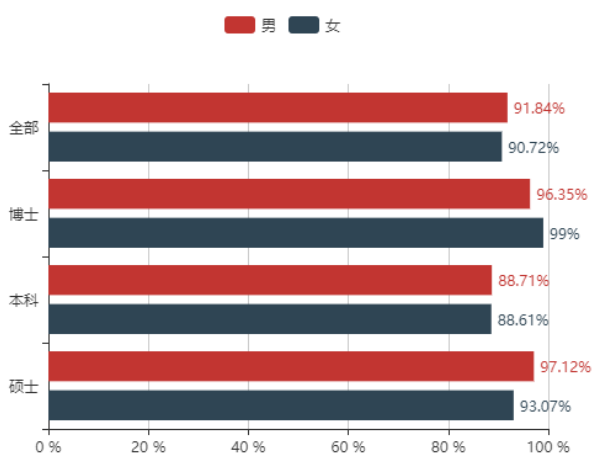


图 1-5 2017 届毕业生不同学历分性别就业率对比

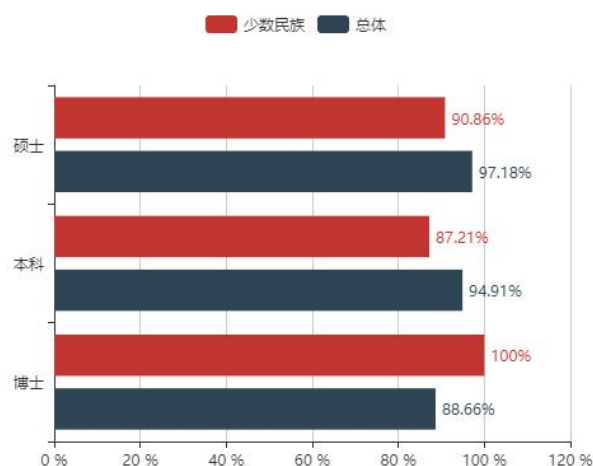


图 1-6 2017 届毕业生不同学历少数民族就业率对比

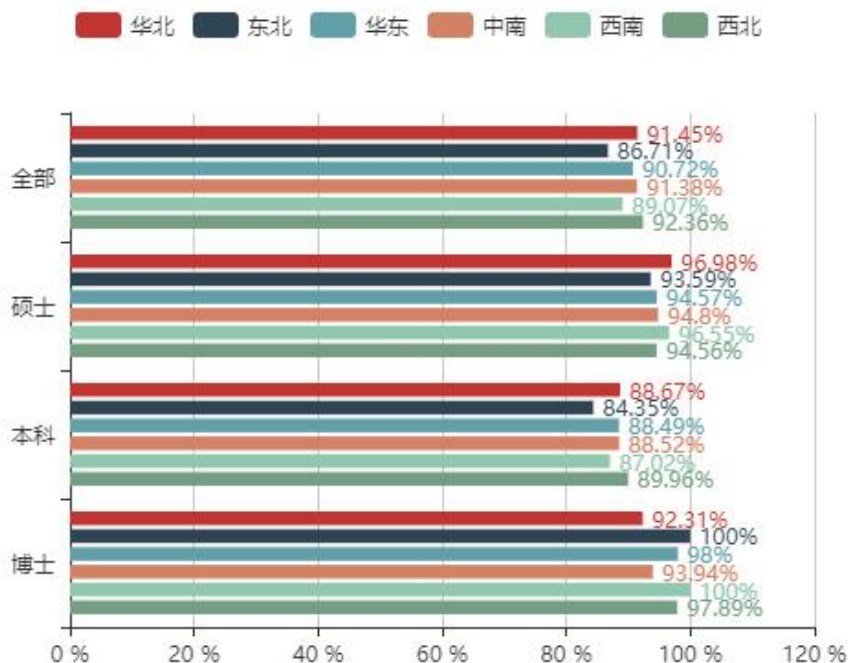


图 1-7 2017 届毕业生不同学历分生源区域就业率对比



(四) 毕业生就业去向分析

1. 就业单位性质分析

从总体上看，各类企业仍然是我校毕业生就业的主要渠道，这既是国家大力支持和引导毕业生到中小微企业就业的结果，也反映了这类企业在高校毕业生就业市场中占据了主要地位，为促进毕业生就业发挥了重要作用。硕士生和博士生在就业单位性质选择中呈现出了不同的特征，这也符合不同学历层次对职业发展的不同要求。



图 1-8 2017 届毕业生总体就业单位性质分布

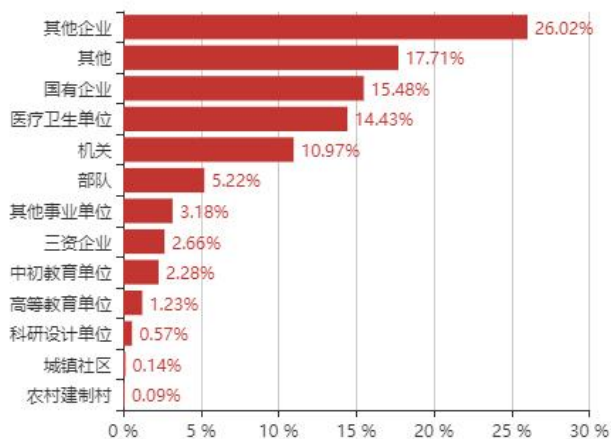


图 1-9 2017 届本科毕业生就业单位性质分布

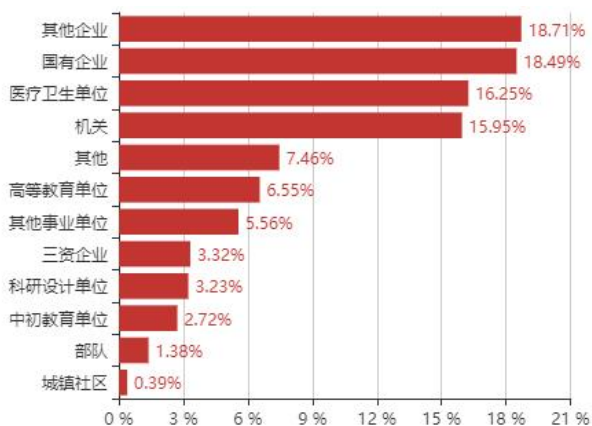


图 1-10 2017 届硕士毕业生就业单位性质分布

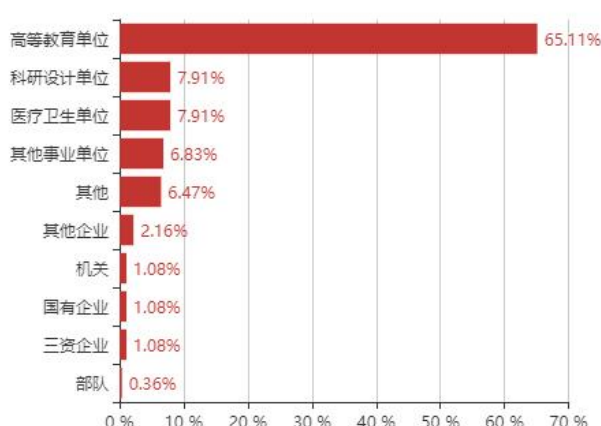


图 1-11 2017 届博士毕业生就业单位性质分布



2. 就业单位区域分析

兰州大学 2017 届毕业生就业区域分布中，西北占到 44.98%，其次是中南、华东和华北。这一区域分布与兰州大学的办学定位和生源特色相符。同时，在西部十二省区就业的学生超过一半（53.49%），其中博士在西部十二省区就业的比例高达 75.18%。兰州大学积极融入“一带一路”和“长江经济带”国家战略，2017 届毕业生到“一带一路”周边地区就业人数达到 3204 人，到“长江经济带”周边地区就业 1008 人，到京津冀地区就业 460 人。

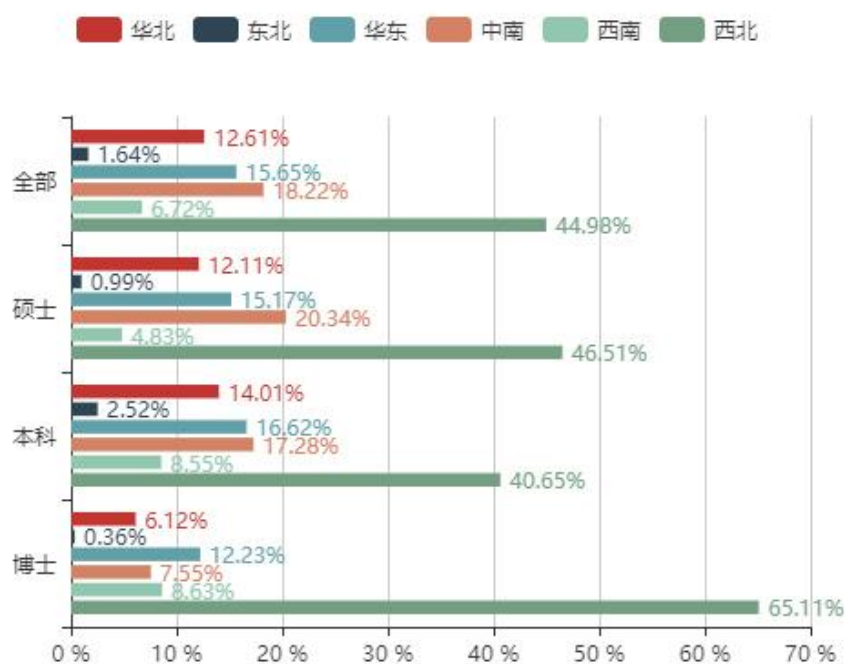


图 1-12 2017 届毕业生分学历就业单位区域分布

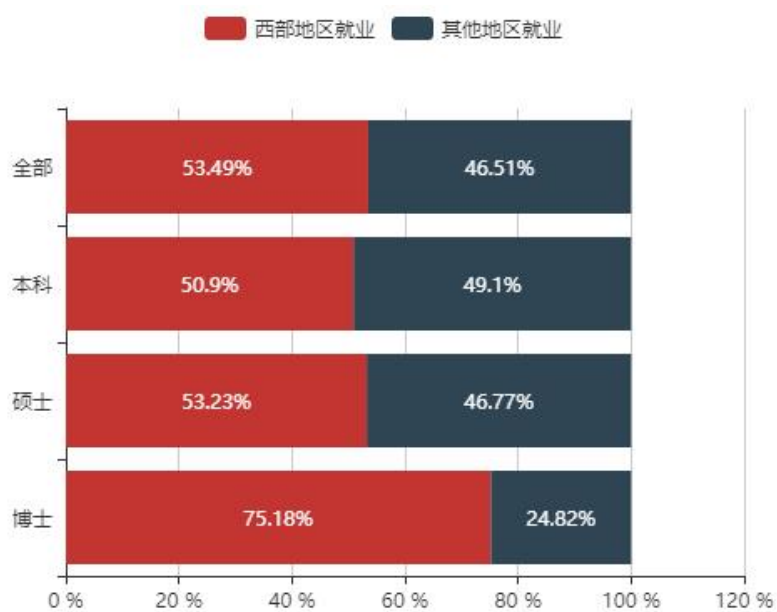


图 1-13 2017 届毕业生分学历在西部地区就业分布

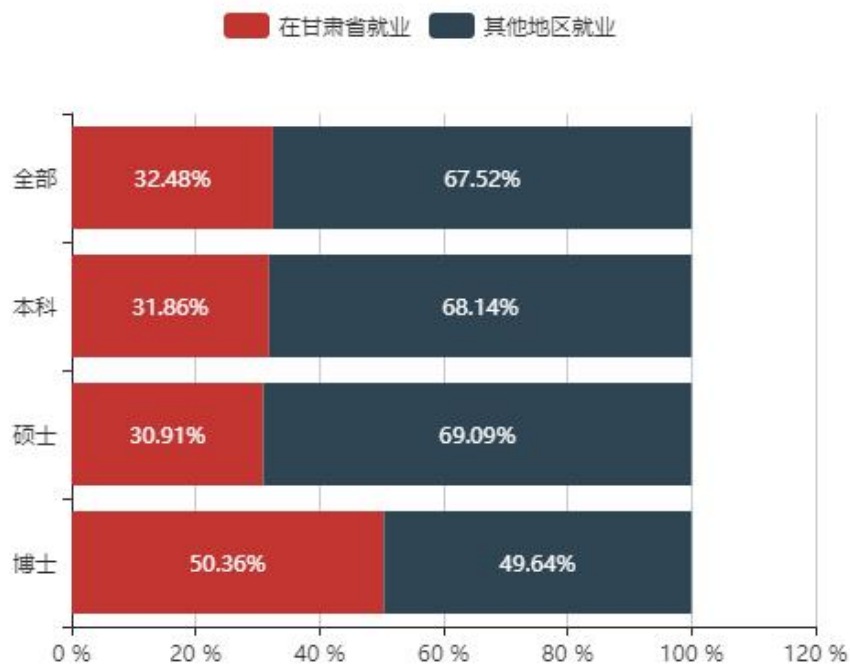


图 1-14 2017 届毕业生分学历在甘肃省就业分布

表 1-4 2017 届毕业生主要就业城市分布

| 城市 | 人数 | 城市 | 人数 |
|---------------|------|------------|----|
| 甘肃省兰州市 | 1105 | 青海省西宁市 | 66 |
| 北京市 | 303 | 甘肃省武威市 | 59 |
| 广东省深圳市 | 235 | 甘肃省武威市 | 59 |
| 陕西省西安市 | 211 | 浙江省杭州市 | 57 |
| 新疆维吾尔自治区乌鲁木齐市 | 167 | 山西省太原市 | 55 |
| 上海市 | 154 | 甘肃省临夏回族自治州 | 55 |
| 广东省广州市 | 128 | 甘肃省平凉市 | 53 |
| 四川省成都市 | 112 | 山东省济南市 | 51 |
| 湖北省武汉市 | 92 | 天津市 | 50 |
| 河南省郑州市 | 71 | 湖南省长沙市 | 49 |

通过对毕业生就业重点分布城市统计发现，兰州大学 2017 届毕业生就业人数在前五位的城市分别是甘肃省兰州市、北京市、广东省深圳市、陕西省西安市和新疆维吾尔自治区乌鲁木齐市。



3. 主要就业单位

兰州大学的人才培养质量得到社会的广泛好评，毕业生就业质量也在持续上升。一大批毕业生到知名企业、国家重点单位及基层就业，并且技术密集型和智力密集型单位备受学生青睐。

表 1-6 2017 届毕业生主要就业单位

| 单位名称 | 人数 | 单位名称 | 人数 |
|--------------------------|-----|---------------------------------|----|
| 中国人民解放军驻兰州大学选拔培训办公室 | 109 | 武威市人民医院 | 19 |
| 兰州大学第二医院 | 89 | 浪潮集团有限公司 | 18 |
| 兰州大学 | 55 | 孔子学院总部（国家汉办） | 18 |
| 西安华为技术有限公司 | 39 | 中国建筑第五工程局有限公司 | 15 |
| 兰州大学第一医院 | 36 | 西藏自治区人力资源和社会保障厅高校毕业生就业服务中心（内高班） | 14 |
| 甘肃省妇幼保健院 | 35 | 上海汉得信息技术股份有限公司深圳分公司 | 14 |
| 甘肃省人民医院 | 27 | 兰州碧桂园房地产开发有限公司 | 13 |
| 新疆维吾尔自治区内地新疆学生工作办公室（内高班） | 19 | 深圳市华星光电技术有限公司 | 12 |
| 成都京东方光电科技有限公司 | 19 | 西宁市第一人民医院 | 11 |
| 深圳市人力资源和社会保障局 | 19 | 中国共产党北海市委员会组织部 | 10 |

■ 内地新疆班 ■ 内地西藏班 ■ 国防生 ■ 免费医学生 ■ 贫困专项定向
■ 少数民族骨干计划（定向具体单位） ■ 少数民族骨干计划（定向到某地区）

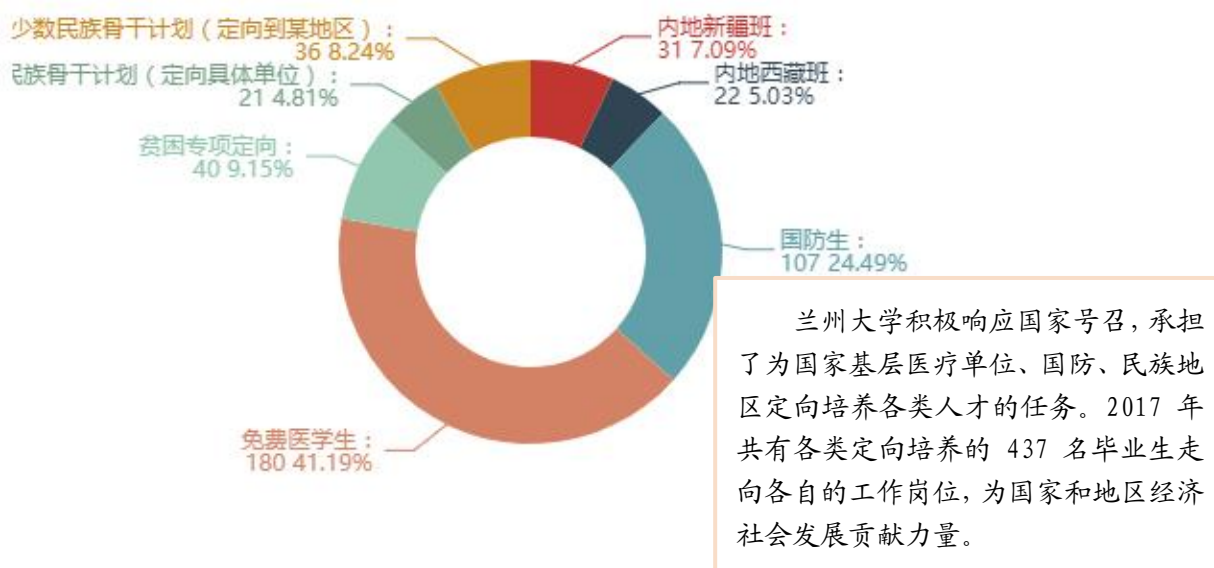


图 1-15 2017 届项目性培养毕业生统计



（五）2017 届毕业生深造情况分析

兰州大学作为全国重点综合性研究型大学，注重学生基础理论和专业能力的培养，毕业生专业素养得到国内外重点高校和科研院所的广泛认可。2017 届毕业生中共有 2191 人继续深造，占毕业生总数的 29.01%，本科生继续深造率更是达到了 41.66%。

表 1-8 2017 届毕业生深造情况统计表

| 学历 | 毕业生人数 | 升学比例 | 出国（境）比例 | 深造合计 |
|----|-------|--------|---------|--------|
| 本科 | 4508 | 37.00% | 4.66% | 41.66% |
| 硕士 | 2682 | 8.98% | 1.64% | 10.61% |
| 博士 | 342 | 7.52% | 2.51% | 10.03% |
| 合计 | 7532 | 25.54% | 3.47% | 29.01% |

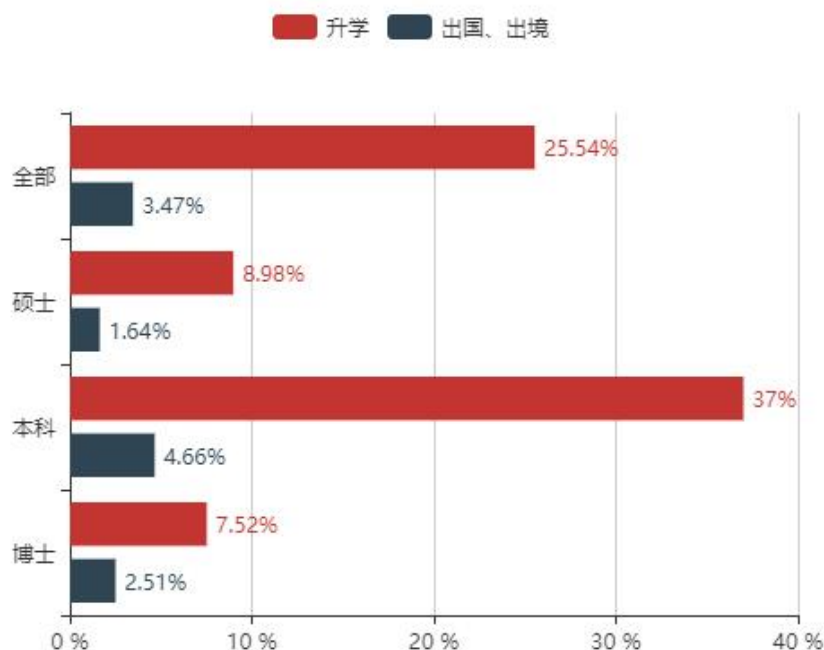


图 1-16 2017 届毕业生继续深造情况



表 1-10 2017 届毕业生国内升学主要学校

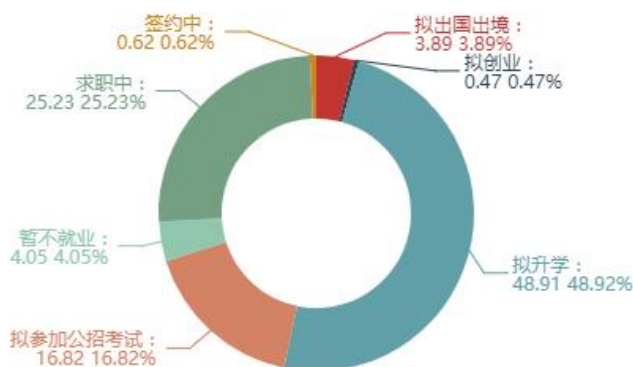
| 学校名称 | 人数 | 学校名称 | 人数 |
|----------|-----|--------|----|
| 兰州大学 | 686 | 上海交通大学 | 34 |
| 武汉大学 | 80 | 复旦大学 | 30 |
| 北京大学 | 70 | 中国人民大学 | 29 |
| 南京大学 | 59 | 清华大学 | 29 |
| 四川大学 | 52 | 南开大学 | 28 |
| 西安交通大学 | 46 | 吉林大学 | 26 |
| 中山大学 | 43 | 厦门大学 | 25 |
| 北京师范大学 | 39 | 山东大学 | 25 |
| 中国科学技术大学 | 37 | 华东师范大学 | 24 |
| 郑州大学 | 35 | 华中科技大学 | 20 |

兰州大学注重培养学生的国际视野。2017 年，学校进一步加强国际交流，积极搭建各类平台，鼓励学生外出交流，出国（境）深造。2017 届毕业生出国（境）深造比例为 3.47%。

三、未就业毕业生情况

兰州大学根据教育部“离校不离心、服务不断线”的要求，建立了学校、学院、辅导员三级联动机制，及时了解每一位毕业生的就业状况和就业意愿，有针对性地进行指导和服务，帮助他们尽快实现就业。

■ 拟出国出境 ■ 拟创业 ■ 拟升学 ■ 拟参加公招考试 ■ 暂不就业 ■ 求职中 ■ 签约中



根据统计，兰州大学 2017 届毕业生中目前尚未就业的 657 人中，有 342 人暂时不参加就业，主要原因是准备继续参加研究生升学考试和准备出国（境）深造，占 52.05%。求职中毕业生 170 人，占 25.86%，学校下一步将对这些毕业生重点帮扶，帮助他们尽快实现就业。

图 1-17 2017 届未就业毕业生分类统计

注：本章中图 1-1 至图 1-14，图 1-17，图 1-18，表 1-1 至表 1-12 相关数据均来源于教育部毕业生就业监测系统。图 1-15，图 1-16 来源于第三方数据调查公司的调研数据。